

Entre junio 2010 y junio 2015:

Ingreso de Cotizantes de AFP Crece 20% real en cinco años

- Los hombres de Antofagasta con \$991 mil, tienen mayor ingreso promedio del país.
- Las regiones Metropolitana (21,7%), O'Higgins (20,4%) y Coquimbo (20,3%) lideran el ranking con mayor crecimiento de remuneraciones.
- En Chile cotiza el 93% de los trabajadores dependientes o con empleador.
- El nivel salarial y la regularidad de las cotizaciones son factores claves en el monto final de las pensiones.
- Sólo el 44% de las mujeres que tienen una cuenta individual en las AFP cotiza.
- 385 mil personas cotizan por el tope imponible.

Cobertura Previsional

Los antecedentes muestran que más del 93% de los trabajadores dependientes, con empleador, cotiza en los sistemas de pensiones, y sólo el 7,7% de los trabajadores independientes lo hace en forma voluntaria.

Chile tiene una Fuerza de Trabajo de 8,5 millones y de ella están ocupados 7,9 millones. Por su parte, en el Sistema de AFP están afiliados 9,9 millones, número superior a la Fuerza de Trabajo, y cotizan mensualmente 5,4 millones.

En este documento se analizan los datos regionales de ingresos imposables, cotizantes, desempleo, género y trabajo independiente, lo que determina los niveles de cobertura del sistema de pensiones en cada región del país.

El monto de las pensiones depende principalmente de las cotizaciones mensuales que los trabajadores destinan obligatoria y voluntariamente a su ahorro previsional y de la rentabilidad que la AFP obtenga por la inversión de esos dineros.

Dotación Laboral de Chile

Al mes de junio de 2015, "la fuerza de trabajo" en nuestro país la componen 8,5 millones de personas, que pueden estar trabajando o buscando activamente empleo. De ese universo, el conjunto de los hombres suma 5 millones, 59%, y el de las mujeres 3,5 millones, 41% del total, datos de la Encuesta Nacional de Empleo del INE para el trimestre mayo-junio 2015.

A la fecha indicada, 7,9 millones se encuentran ocupados, y de ellos 5,9 millones, un 74% son "trabajadores dependientes de un empleador (asalariados y personal de servicio o trabajadores de casa particular), los cuales, de acuerdo a la ley, están "obligados a cotizar para pensiones. En tanto, 2 millones, un 26% son trabajadores que realizan actividades "por cuenta propia"; empleadores o familiares que trabajan sin remuneración, condición que por ley los exime de la obligación de cotizar.

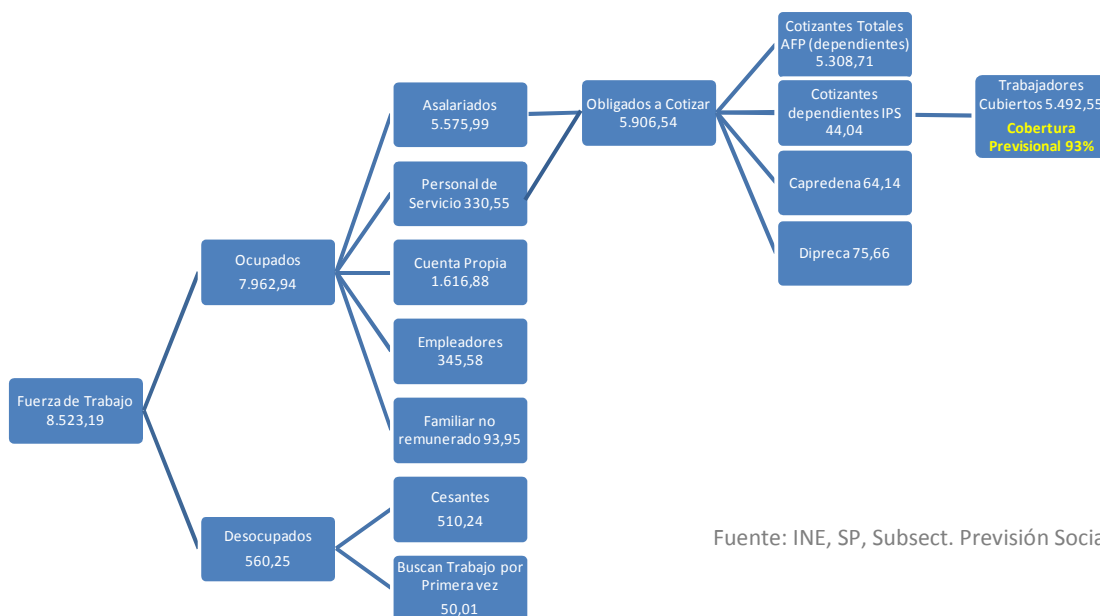
El fondo de pensiones que administran las AFP acumula US\$ 151 mil millonesⁱ que pertenecen a los 9,9 millones de afiliados al sistema. Este universo es mayor que el conjunto de ocupados y que la fuerza de trabajo.

Los que cotizan son sólo el 55% de los afiliados, a junio de 2015, lo que dicho en forma simplificada significa que la mitad de los afiliados cotiza, porcentaje que se ha mantenido históricamente. Se debe tener presente que la afiliación al sistema es única y permanente, y perdura en el tiempo, cotice o no el trabajador.

Cobertura Previsional

Uno de los principios de la Seguridad Social y al que aspiran todos los sistemas de pensiones, es lograr una alta cobertura o alcance de beneficiarios, de manera tal que permita a la población recibir un ingreso en la vejez que reemplace las remuneraciones obtenidas durante la vida laboral. Chile presenta uno de los mejores indicadores de cobertura en América Latina. En efecto de un total de 5,9 millones de trabajadores que están obligados a cotizar (asalariados y personal de servicio), 5,5 millones cotizan para su vejez, en AFP, IPS, Capredena y Dipreca, lo que arroja para nuestro país una cobertura previsional de 93% respecto del universo de trabajadores que tienen obligación de cotizar para su vejez (ver esquema).

De los dependientes que cotizan para pensiones, 5 millones 308 mil son cotizantes totales del Sistema de AFP, que incluye las personas que cotizaron por remuneraciones del mes y por meses anteriores a este.



Fuente: INE, SP, Subsect. Previsión Social

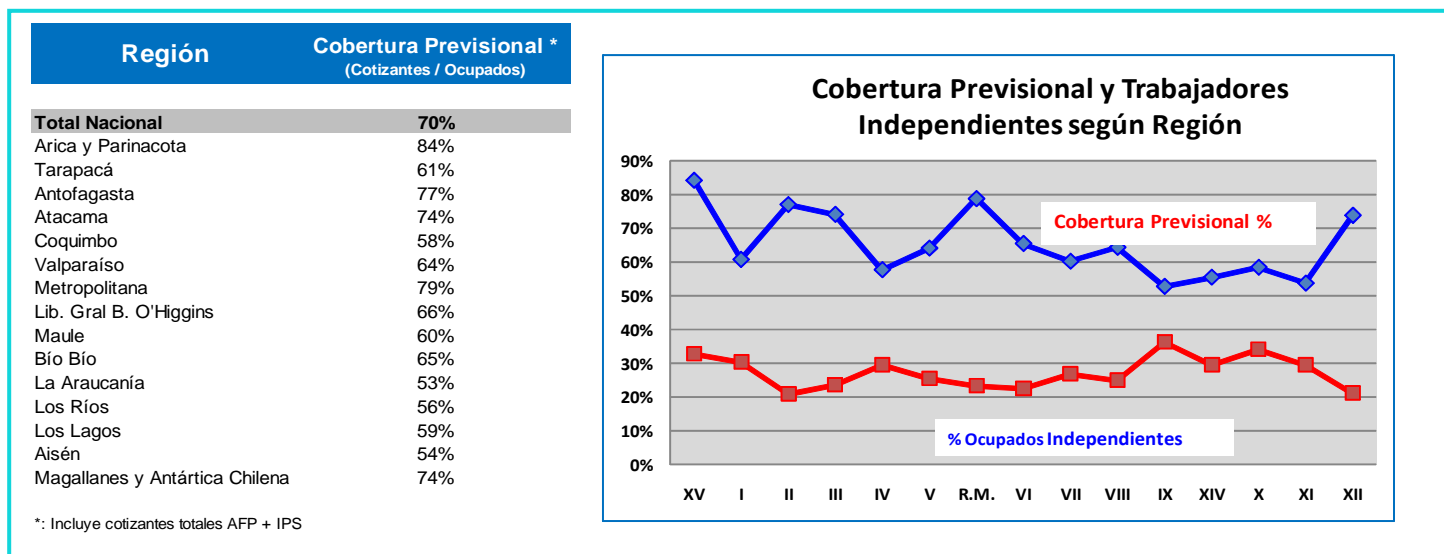
Se considera también a 44 mil imponentes dependientes del Sistema Antiguo (IPS); 64 mil personas que cotizan en Capredena (Fuerzas Armadas) y 76 mil en Dipreca (Carabineros, Investigaciones y Gendarmería).

Por otra parte los independientes que emiten boletas de honorarios se encuentran dentro del grupo de trabajadores que desde la Reforma Previsional del 2008 se han ido incorporando paulatinamente al Sistema de Protección Social. La Comisión Asesora Presidencial sobre el Sistema de Pensiones, en su informe, propone mantener la obligación de cotizar para los trabajadores independientes a honorarios y evaluar extender el plazo para su aplicación. El gobierno informó que enviará un proyecto de ley al Congreso para postergar la incorporación de estos trabajadores al Sistema de AFP.

Al medir la cobertura como la relación entre cotizantes respecto del total de ocupados, el indicador a nivel nacional alcanza a 70%.

Con el propósito de evaluar la cobertura en materia previsional en regiones se consideró el número de cotizantes de AFP y de IPS, en relación al número de ocupados de cada región (no incluye aportantes de Dipreca ni Capredena por no contar con dicha información a nivel regional).

Las regiones de Arica, Metropolitana y Antofagasta siguen liderando en cobertura previsional, presentando niveles de 84%, 79% y 77%, respectivamente, con relación a los ocupados (INE trimestre MJJ 2015).



La cantidad de ocupados independientes es un factor que explica una mayor o menor cobertura previsional en regiones. En efecto en la IX región de La Araucanía se observa una mayor proporción de trabajadores independientes en el total de ocupados de 36,4% y al mismo tiempo la más baja cobertura previsional del país que alcanza a 53%.

Desocupación

La desocupación es un factor del mercado del trabajo que influye de manera significativa en las pensiones. En el trimestre mayo-junio 2015 la desocupación alcanzó a 6,6% en el país, siendo las regiones con mayores niveles de desocupación la de La Araucanía (8,4%), Bío Bío (8%) y Coquimbo (7,5%). Por su parte las regiones que presentan menores niveles de desocupación son Aisén (3,4%), Magallanes (3,7%) y Los Lagos (3,8%).

La tasa de desocupación considera a las personas que buscan trabajo por primera vez y a los cesantes. Los primeros alcanzan a nivel país a 50 mil personas, mientras que los cesantes son 510 mil personas. En ambas situaciones los trabajadores no se encuentran ahorrando para su

Región	Tasa de Desocupación	Ranking
Total Nacional	6,6	
Arica y Parinacota	4,3	12º
Tarapacá	6,0	9º
Antofagasta	7,0	4º
Atacama	6,6	6º
Coquimbo	7,5	3º
Valparaíso	6,9	5º
Metropolitana	6,5	7º
Lib. Gral B. O'Higgins	5,7	10º
Maule	6,2	8º
Bío Bío	8,0	2º
La Araucanía	8,4	1º
Los Ríos	4,4	11º
Los Lagos	3,8	13º
Aisén	3,4	15º
Magallanes y Antártica Chilena	3,7	14º

Fuente: INE trimestre mayo - julio 2015

Renta Imponible de los Cotizantes a las AFP

	TOTAL	Ranking	HOMBRES	Ranking	MUJERES	Ranking
Arica y Parinacota	\$ 612.673	8º	\$ 682.811	7º	\$ 514.320	13º
Tarapacá	\$ 700.037	4º	\$ 780.413	3º	\$ 578.301	5º
Antofagasta	\$ 866.708	1º	\$ 991.461	1º	\$ 655.456	2º
Atacama	\$ 746.870	2º	\$ 844.076	2º	\$ 580.784	4º
Coquimbo	\$ 643.783	6º	\$ 721.580	6º	\$ 520.401	12º
Valparaíso	\$ 611.365	9º	\$ 668.986	8º	\$ 529.497	10º
Metropolitana	\$ 718.440	3º	\$ 762.562	4º	\$ 661.296	1º
Lib. Gral B. O'Higgins	\$ 569.901	11º	\$ 621.734	11º	\$ 488.373	14º
Maule	\$ 516.964	15º	\$ 543.914	15º	\$ 477.819	15º
Bío Bío	\$ 597.193	10º	\$ 637.614	10º	\$ 535.273	9º
La Araucanía	\$ 539.343	14º	\$ 552.436	14º	\$ 520.667	11º
Los Ríos	\$ 559.356	13º	\$ 572.248	13º	\$ 538.913	8º
Los Lagos	\$ 569.755	12º	\$ 591.218	12º	\$ 538.968	7º
Aisén	\$ 619.982	7º	\$ 661.449	9º	\$ 569.028	6º
Magallanes y Antártica Chilena	\$ 674.251	5º	\$ 735.757	5º	\$ 593.543	3º
TOTAL PAIS	\$ 658.316		\$ 705.166		\$ 592.544	

pción, lo cual se traduce en periodos sin cotizar que comprometen la densidad de cotizaciones y por ende el monto de la pensión.

Los Sueldos por Regiones

El ingreso imponible promedio por el cual cotizaron los trabajadores en el Sistema de AFP es de \$658 mil a junio de 2015. El ingreso promedio de los hombres fue de \$705 mil y el de las mujeres \$592 mil.

En Chile la brecha salarial entre hombres y mujeres es de 20%. La brecha se obtiene por la división del ingreso imponible promedio mensual de las mujeres con el de los hombres, en igual período.

Las regiones de Antofagasta (\$866 mil) y Atacama (\$746 mil) mantienen los mayores ingresos imponibles promedio del país, siendo ambas regiones eminentemente mineras.

Los trabajadores de la región Metropolitana (\$718 mil), donde se concentra la mayor cantidad de la población, tienen ingresos por sobre el promedio del país, que es de \$658 mil.

La región del Maule tiene la remuneración promedio más baja, que llega a \$516 mil, donde un importante porcentaje de la población se dedica a la agricultura (22%) y al comercio (18%), sectores que presentan mayor informalidad.

El ingreso imponible promedio de los trabajadores de la región de Antofagasta, es el más alto del país y es un 68% superior al ingreso promedio más bajo que es de la región del Maule.

Si el análisis se hace por género, las mujeres tienen una renta \$112 mil inferior que los hombres, a nivel nacional.

La mayor brecha de género se observa en Antofagasta, con una diferencia de \$336 mil a favor de los hombres; seguida de la región de Atacama, con una diferencia de \$263 mil, y Tarapacá con \$202 mil. Las menores brechas por género se dan en el sur del país, en las regiones de La Araucanía (\$31 mil), Los Ríos (\$33 mil) y Los Lagos (\$52 mil).

Las afiliadas de las regiones Metropolitana, de Antofagasta y Magallanes lideran el ranking de remuneración promedio, en tanto que en las regiones del Maule y de O'Higgins es donde se observan los menores ingresos femeninos. Los mejores ingresos imponibles de los hombres se dan en Antofagasta \$991 mil y los menores en el Maule con \$543 mil.

El ingreso imponible promedio de los trabajadores del Sistema de AFP presenta un aumento de 19,5% real en el período junio 2010 – junio 2015, un 3,9% real por año. Las cifras se presentan en moneda de junio de 2015 para efectos de comparación.

Las regiones Metropolitana, O'Higgins y Coquimbo lideran el ranking con mayor crecimiento de remuneraciones en los últimos cinco años (junio 2010-junio 2015), con aumentos en torno al 3,9% real anual. En el mismo período Antofagasta, la región que tiene la remuneración promedio más alta del país, está último en el ranking porque obtuvo el menor crecimiento de remuneraciones con un 12,6%, equivalente a un 2,5% promedio real anual.

A nivel país, un 8,5% de cotizantes del mes (428 mil personas), cotiza por una remuneración inferior a \$200 mil. Un 4,9% (247 mil personas) lo hace por el ingreso mínimo que alcanza a \$241 mil y un 21% (385 mil personas) cotiza por un ingreso superior a \$ 1 millón.

Sólo un 7,6% de las personas (385 mil) cotiza por el tope imponible de 73,2 UF (\$1.828.752). Los antofagastinos lideran este ítem, ya que un 15% de quienes cotizan lo hacen por el tope, y son seguidos por los trabajadores de la región Metropolitana con un 10,2% y por los de Atacama con un 8,4%.

Cotizantes por Género

A nivel nacional, más de la mitad de los cotizantes en el Sistema de AFP son hombres, un 58%, mientras que las mujeres representan un 42%. Esta diferencia se explica por una mayor tasa de participación laboral de los hombres en la Fuerza de Trabajo, de 71,3% vs. 48,7% de las mujeres. Las mujeres se desempeñan en trabajos de mayor informalidad, más precarios y de temporada, presentan mayor tasa de desempleo e intermitencia en el mundo laboral.

La región de Aisén (45%) tiene el mayor porcentaje de mujeres que cotiza del país, seguida de las regiones Metropolitana (44%) y de Magallanes (43%).

Aunque la participación laboral femenina en la Fuerza de Trabajo ha crecido desde un 29% en 1986 a cerca de 49% a fines del 2014, ésta sigue siendo baja e incide, junto a otras variables, la menor acumulación de ahorro previsional de las mujeres.

Crecimiento de la Renta de los Cotizantes a las AFP (Deflectado por IPC, por Región y Ranking)

	jun-10	jun-15	Var 2010-2015	Ranking
Total Nacional	\$ 551.087	\$ 658.316	19,5%	
Arica y Parinacota	\$ 524.850	\$ 612.673	16,7%	12°
Tarapacá	\$ 611.317	\$ 700.037	14,5%	14°
Antofagasta	\$ 769.590	\$ 866.708	12,6%	15°
Atacama	\$ 637.509	\$ 746.870	17,2%	11°
Coquimbo	\$ 534.987	\$ 643.783	20,3%	3°
Valparaíso	\$ 516.752	\$ 611.365	18,3%	6°
Metropolitana	\$ 590.339	\$ 718.440	21,7%	1°
Lib. Gral B. O'Higgins	\$ 473.243	\$ 569.901	20,4%	2°
Maule	\$ 431.123	\$ 516.964	19,9%	4°
Bío Bío	\$ 508.982	\$ 597.193	17,3%	9°
La Araucanía	\$ 459.782	\$ 539.343	17,3%	10°
Los Ríos	\$ 473.112	\$ 559.356	18,2%	7°
Los Lagos	\$ 478.676	\$ 569.755	19,0%	5°
Aisén	\$ 535.948	\$ 619.982	15,7%	13°
Magallanes y Antártica Chilena	\$ 571.876	\$ 674.251	17,9%	8°

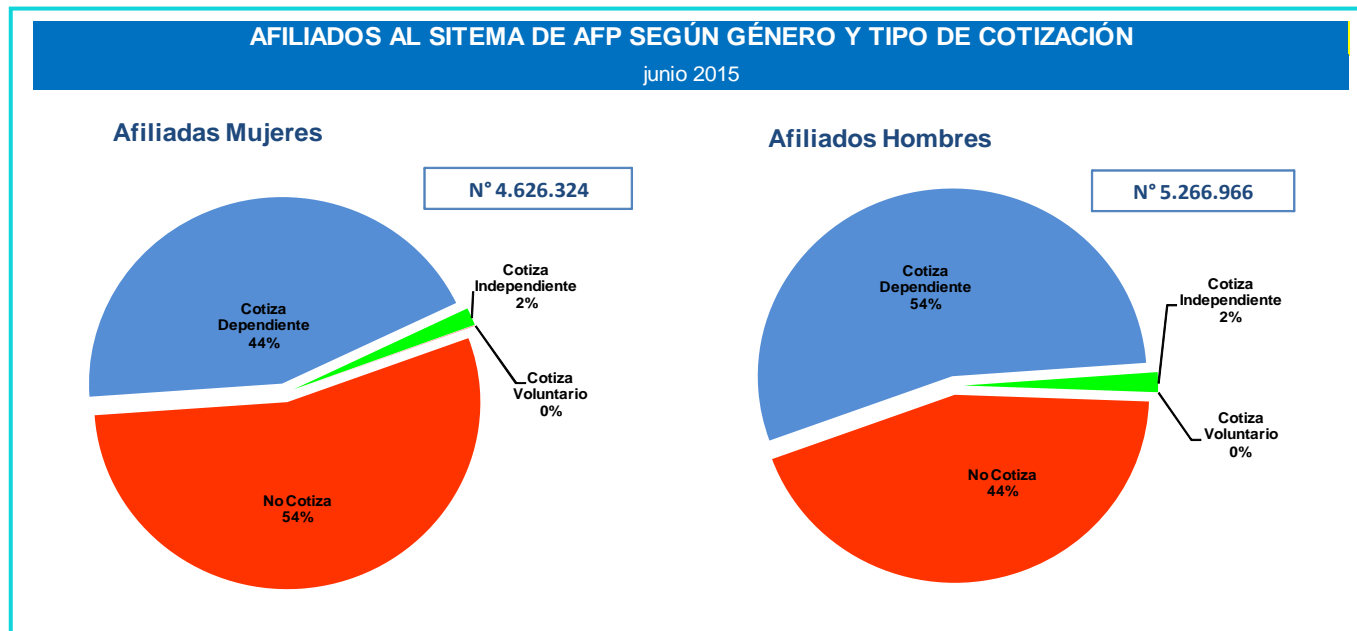
Región

% Mujeres
afiliadas que
cotizan

Ranking

Total Nacional	42%	
Arica y Parinacota	42%	4°
Tarapacá	40%	9°
Antofagasta	37%	14°
Atacama	37%	15°
Coquimbo	39%	13°
Valparaíso	41%	5°
Metropolitana	44%	2°
Lib. Gral B. O'Higgins	39%	11°
Maule	41%	8°
Bío Bío	39%	10°
La Araucanía	41%	6°
Los Ríos	39%	12°
Los Lagos	41%	7°
Aisén	45%	1°
Magallanes y Antártica Chilena	43%	3°

Cerca de 2 millones de mujeres cotizan actualmente en las AFP como dependientes; 71 mil como independientes y afiliadas voluntarias, de un universo de 4,6 millones de afiliadas, lo que revela que un 54% de las mujeres que tiene una cuenta individual no cotiza.



Los hombres afiliados son 5,2 millones, de los cuales 2,9 millones cotizan. En calidad de trabajador dependiente lo hacen 2,8 millones (54%), 90 mil como independientes (2%) y 539 como afiliado voluntario (0,01%). Esto significa que un 44% de los afiliados masculinos no cotiza.

ⁱ Equivalente a \$106.184.994 millones a un valor del dólar de \$704,68 al 30 de septiembre de 2015.

Importante: Los comentarios y afirmaciones de este documento deben considerarse como una orientación de carácter general para aumentar la cultura previsional y bajo ninguna circunstancia pueden ser considerados como una recomendación que reemplace la evaluación y decisión personal, libre e informada de los afiliados. La información de este Boletín puede ser reproducida por los medios de comunicación.