

**INFORME DE RESULTADOS OPINIÓN PÚBLICA:**

**AAFP**

**ABRIL 2018**

# FICHA TÉCNICA



ESTUDIO CUANTITATIVO A TRAVÉS DE ENCUESTAS EN PANEL ONLINE CERTIFICADO



HOMBRES Y MUJERES, MAYORES DE 18 AÑOS, DE LOS GRUPOS SOCIOECONÓMICOS ABC1, C2, C3 Y D, RESIDENTES EN SANTIAGO Y LAS DISTINTAS REGIONES DEL PAÍS



CUESTIONARIO ESTRUCTURADO CON PREGUNTAS CERRADAS



LA FASE DE CAMPO SE EJECUTÓ ENTRE EL 9 Y EL 12 DE ABRIL 2018



809 CASOS  
ESTRATIFICADOS POR SEXO,  
EDAD, NSE Y ÁREA GEOGRÁFICA

MUESTRA PONDERADA		
SEXO	CASOS	%
HOMBRE	388	48%
MUJER	421	52%
EDAD	CASOS	%
18-34 AÑOS	317	39%
35-49 AÑOS	267	33%
50-64 AÑOS	225	28%
GSE	CASOS	%
ABC1	147	18%
C2	169	21%
C3	275	34%
D	218	27%
ZONA	CASOS	%
SANTIAGO	346	43%
REGIONES	454	57%



LOS RESULTADOS FUERON PONDERADOS SEGÚN VARIABLES SOCIODEMOGRÁFICAS DE ACUERDO A DATOS OFICIALES COMO FORMA DE REPRESENTAR EL UNIVERSO REAL DEL DEL PAÍS



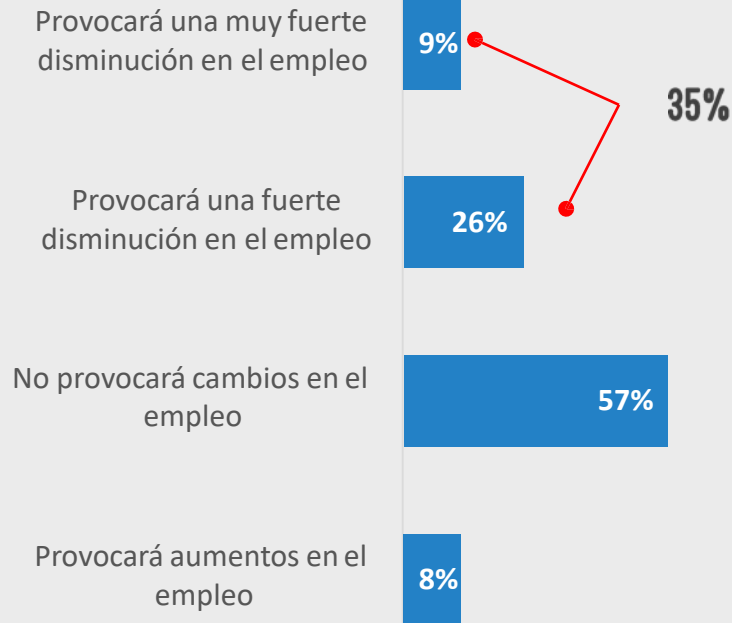
# RESULTADOS

# PROPUESTAS AUMENTO 4% SISTEMA DE PENSIONES

Si los empleadores progresivamente aumentan en 4% las cotizaciones de sus trabajadores para mejorar las pensiones, a su juicio, esta medida:



**35% CREE QUE PRODUCIRÁ ALGUNA DISMINUCIÓN EN EL NIVEL DE EMPLEO**



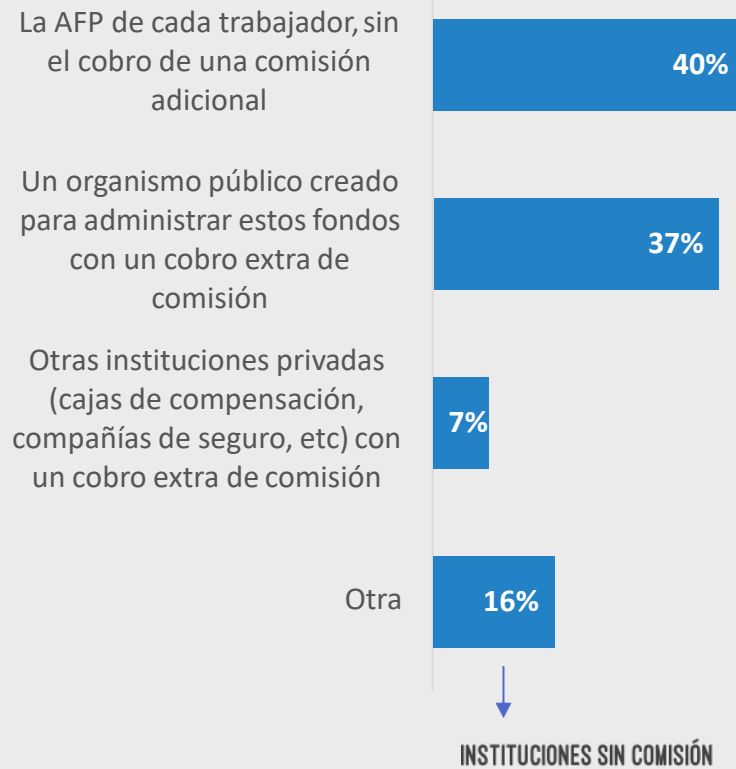
Sexo		Edad			GSE				Cotiza	
Hombre	Mujer	18 - 34	35 - 54	55 o +	ABC1	C2	C3	D	Si	No
7%	11%	9%	13%	5%	7%	10%	7%	12%	10%	7%
23%	29%	29%	27%	21%	27%	21%	28%	28%	29%	21%
65%	50%	49%	56%	71%	63%	63%	56%	52%	54%	62%
6%	10%	13%	5%	4%	4%	7%	10%	9%	6%	10%
400	409	287	276	246	298	195	172	144	480	329

# ADMINISTRACIÓN DEL 4% NUEVA PROPUESTA SISTEMA DE PENSIONES

En tu opinión, ¿quién debiera administrar el 4% extra que se ha propuesto para que los empleadores aporten a las cotizaciones de sus trabajadores para mejorar los fondos de pensiones?



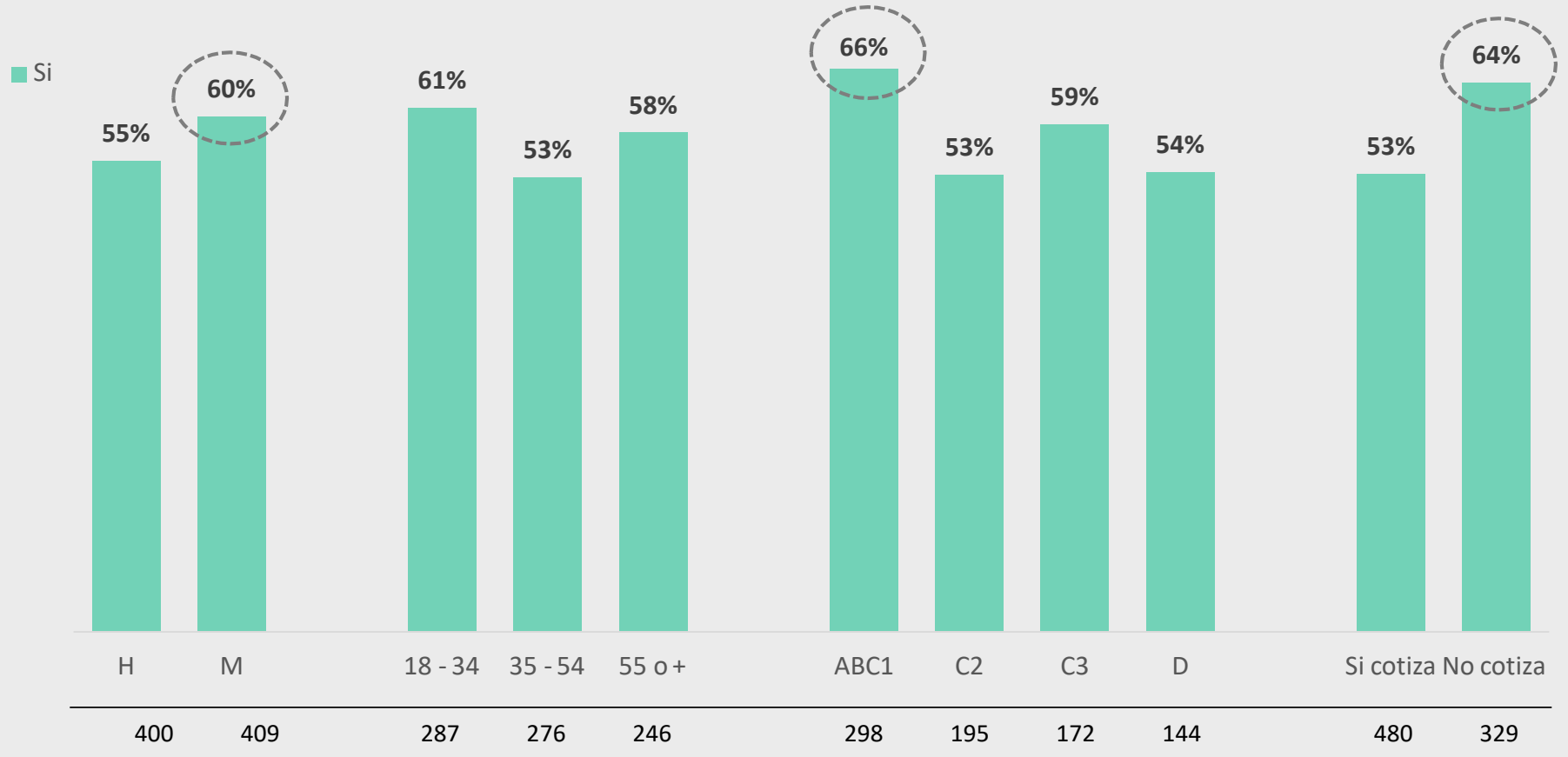
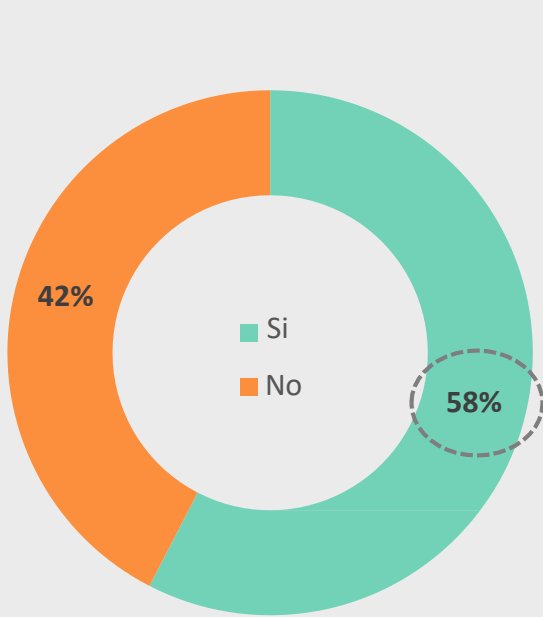
## EL COBRO DE UNA COMISIÓN EXTRA PARECE SER EL MAYOR DOLOR RESPECTO A LA ADMINISTRACIÓN DE LOS FONDOS



Sexo		Edad			GSE				Cotiza	
Hombre	Mujer	18 - 34	35 - 54	55 o +	ABC1	C2	C3	D	Si	No
40%	41%	40%	35%	46%	43%	39%	38%	41%	40%	40%
40%	34%	37%	39%	35%	37%	38%	36%	37%	35%	40%
5%	9%	9%	6%	6%	6%	6%	8%	8%	7%	7%
16%	16%	14%	20%	13%	14%	17%	18%	14%	18%	13%
400	409	287	276	246	298	195	172	144	480	329

# POSTERGACIÓN EDAD DE JUBILACIÓN

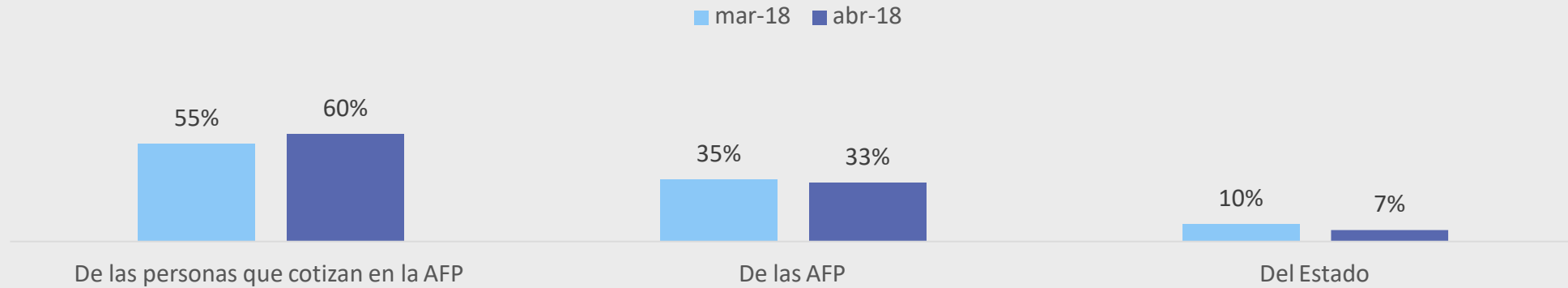
¿Retrasarías tu edad de jubilación (más allá de la legal) si a cambio pudieras retirar (al momento de jubilar) dinero de tus fondos de pensión equivalente al ahorro logrado durante ese mayor tiempo trabajado?



**UNA MAYORÍA ESTARÍA  
DISPUESTA A POSTERGAR LA  
EDAD DE JUBILACIÓN ANTE EL  
BENEFICIO DE RETIRO DE  
AHORROS**

# PROPIEDAD AHORROS EN LA AFP

¿De quién crees que es la propiedad de los ahorros que se acumulan en las cuentas de AFP?



	Total	H	M	18 - 34	35 - 54	55 o +	ABC1	C2	C3	D	Si cotiza	No cotiza
De las personas que cotizan en AFP	60%	68%	54%	41%	68%	78%	70%	72%	60%	45%	62%	57%
De las AFP	33%	30%	36%	45%	30%	21%	27%	25%	35%	42%	32%	35%
Del Estado	7%	2%	10%	14%	2%	1%	3%	3%	5%	13%	6%	8%



# RESUMEN



- Si bien la mayoría cree que un aumento de las cotizaciones con cargo al empleador no provocará cambios en empleabilidad, un porcentaje no menor (35%) piensa que el empleo si disminuirá.
- El cobro de posibles comisiones adquiere mayor protagonismo respecto a la decisión de la entidad a cargo de la administración de los fondos.
- La posibilidad de retirar anticipadamente los montos de ahorro en pensiones se instala como una buena alternativa para incentivar el aumento de la edad de jubilación.

**INFORME DE RESULTADOS OPINIÓN PÚBLICA:**

**AAFP**

**ABRIL 2018**