

# INFORME DE RESULTADOS OPINIÓN PÚBLICA:

MARZO 2018

Estudio cuantitativo a través de ENCUESTAS EN PANEL ONLINE CERTIFICADO

Hombres y Mujeres, MAYORES DE 18 años, DE LOS GRUPOS SOCIOECONÓMICOS abC1, C2,C3 y D, Residentes en Santiago Y las distintas Regiones del país

CUESTIONARIO ESTRUCTURADO CON PREGUNTAS CERRADAS Y ABIERTAS

LA FASE DE CAMPO SE EJECUTÓ ENTRE EL 7 Y EL 12 DE marzo 2018

## 800 CASOS

Estratificados por sexo, edad, NSE y Área geográfica

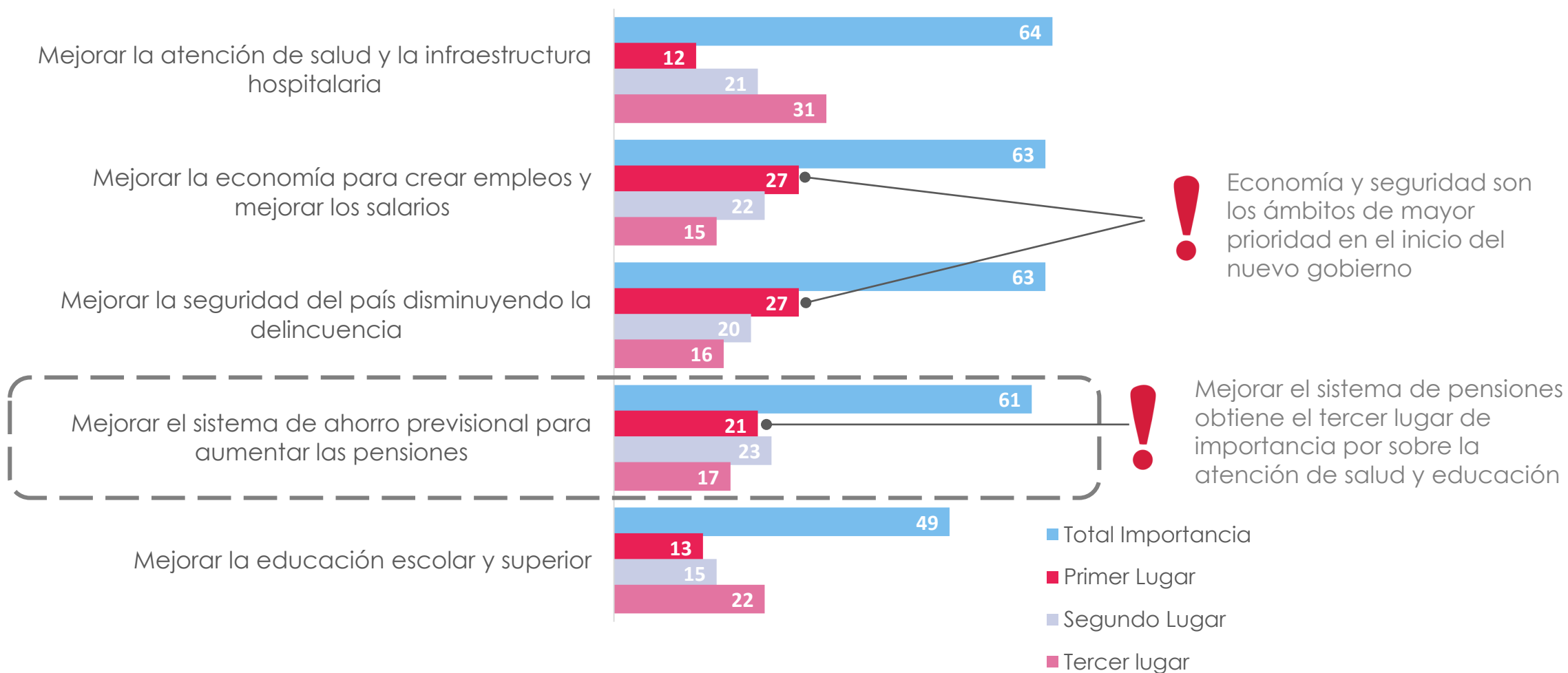
Muestra ponderada		
SEXO	CASOS	%
HOMBRE	379	47%
MUJER	421	53%
EDAD	CASOS	%
18-34 AÑOS	338	42%
35-49 AÑOS	254	32%
50-64 AÑOS	208	26%
GSE	CASOS	%
ABC1	142	18%
C2	168	21%
C3	272	34%
D	218	27%
ZONA	CASOS	%
SANTIAGO	346	43%
REGIONES	454	57%

Los resultados fueron ponderados según variables sociodemográficas de acuerdo a datos oficiales como forma de representar el universo real del país

# RESULTADOS

# Prioridades programáticas nuevo gobierno

De los siguientes ejes programáticos del gobierno de Sebastián Piñera, ¿cuáles crees deberían ser los de mayor prioridad?  
Base: 800



# Prioridades programáticas nuevo gobierno

De los siguientes ejes programáticos del gobierno de Sebastián Piñera, ¿cuál crees debería ser el de PRIMERA prioridad?  
Base: 800

PRIMERA PRIORIDAD	Total	Hombre	Mujer	18 a 34 años	35 a 54 años	55 años o más	ABC1	C2	C3	D	Sí cotiza	No cotiza
Mejorar la seguridad del país disminuyendo la delincuencia	27%	23%	31%	15%	38%	35%	21%	26%	30%	29%	21%	35%
Mejorar la economía para crear empleos y mejorar los salarios	27%	27%	27%	33%	24%	21%	28%	27%	28%	26%	32%	21%
Mejorar el sistema de ahorro previsional para aumentar las pensiones	21%	23%	19%	20%	21%	24%	29%	23%	21%	16%	21%	22%
Mejorar la educación escolar y superior	13%	15%	11%	19%	9%	7%	10%	15%	13%	12%	15%	11%
Mejorar la atención de salud y la infraestructura hospitalaria	12%	12%	12%	13%	9%	13%	12%	10%	8%	18%	12%	12%

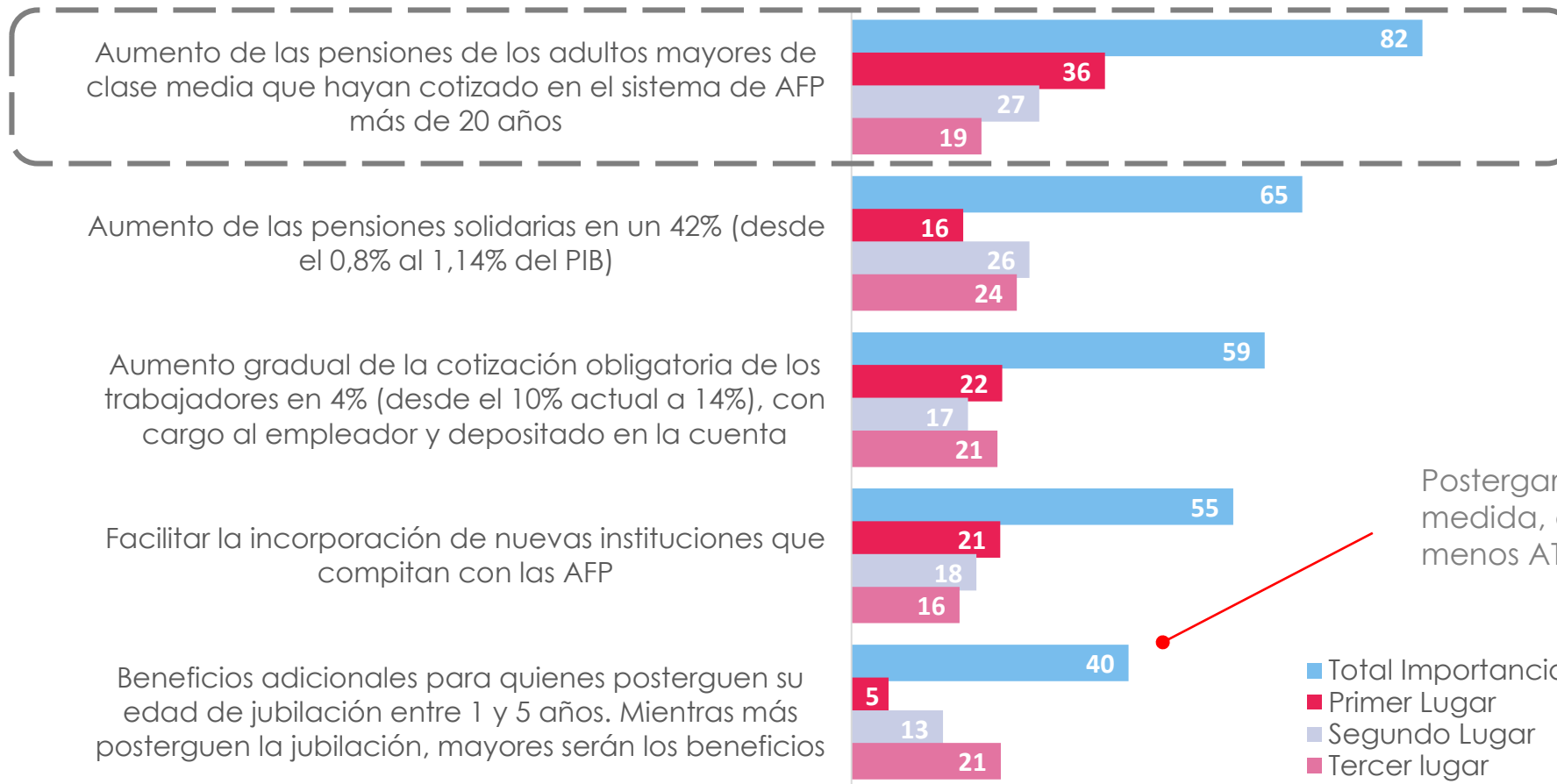


Mejorar el sistema de ahorro previsional es un ámbito que tiende a disminuir su importancia a medida que decrece el nivel socioeconómico

# Prioridades en el mejoramiento de las pensiones

De las siguientes medidas propuestas en el programa de gobierno de Sebastián Piñera para mejorar las PENSIONES, ¿cuáles crees deberían ser las de mayor prioridad?

Base: 800



Foco en la clase media y en los adultos mayores como principal prioridad

Postergar la edad de jubilación como medida, es considerablemente la opción menos ATRACTIVA para las personas

■ Total Importancia  
■ Primer Lugar  
■ Segundo Lugar  
■ Tercer lugar

Valores corresponden a %

# Prioridades en el mejoramiento de las pensiones

De las siguientes medidas propuestas en el programa de gobierno de Sebastián Piñera para mejorar las PENSIONES, ¿cuál crees debería ser la de PRIMERA prioridad?

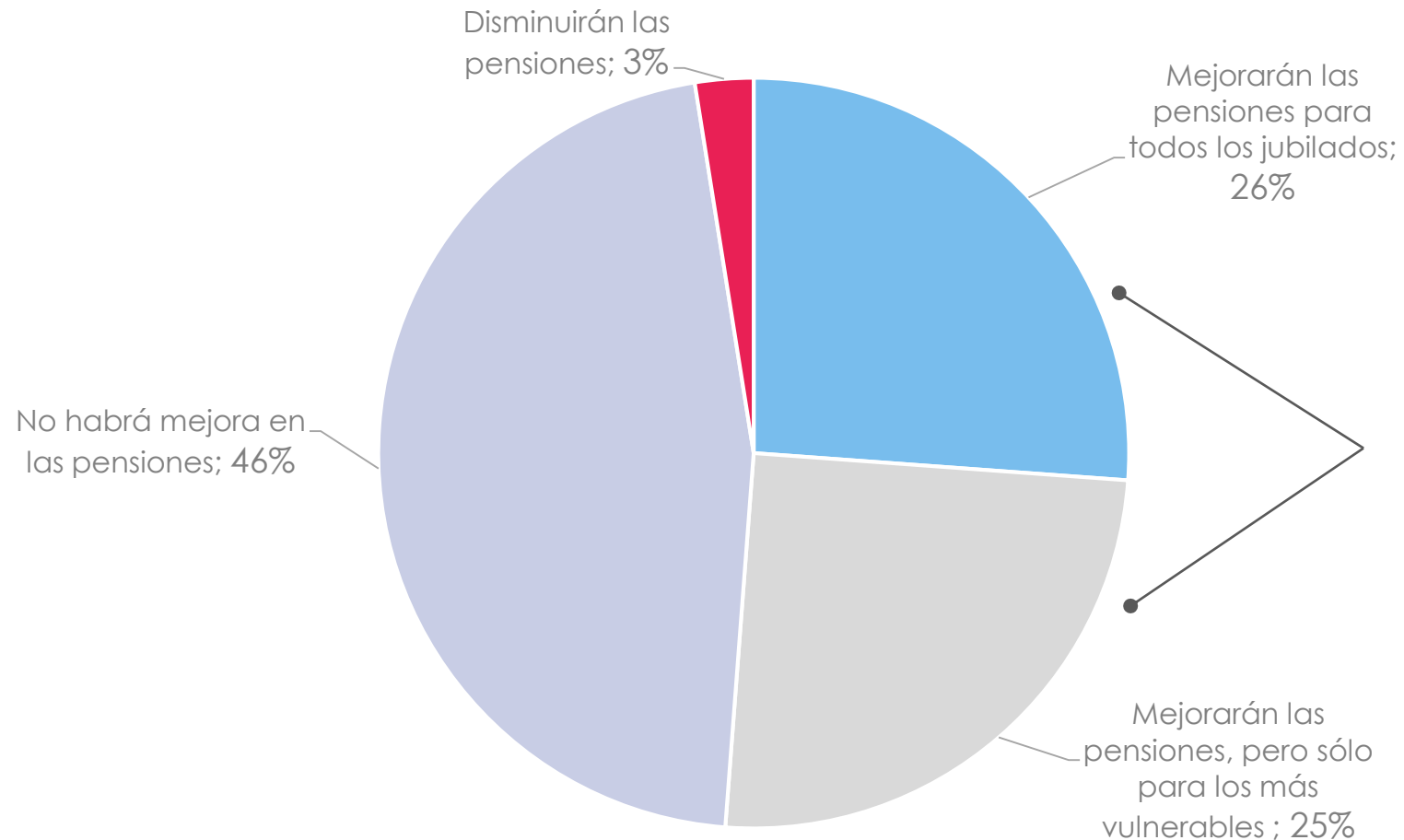
Base: 800

PRIMERA PRIORIDAD	Total	Hombre	Mujer	18 a 34 años	35 a 54 años	55 años o más	ABC1	C2	C3	D	Si cotiza	No cotiza
Aumento de las pensiones de los adultos mayores de clase media que hayan cotizado en el sistema de AFP más de 20 años	36%	41%	32%	29%	31%	55%	30%	38%	38%	38%	29%	45%
Aumento gradual de la cotización obligatoria de los trabajadores en 4% (desde el 10% actual a 14%), con cargo al empleador depositado en la cuenta	22%	23%	20%	23%	25%	17%	20%	21%	28%	15%	28%	14%
Facilitar la incorporación de nuevas instituciones que compitan con las AFP	21%	17%	25%	23%	25%	15%	26%	23%	15%	26%	23%	19%
Aumento de las pensiones solidarias en un 42% (desde el 0,8% al 1,14% del PIB)	16%	13%	18%	20%	16%	8%	16%	13%	14%	18%	14%	17%
Beneficios adicionales para quienes posterguen su edad de jubilación entre 1 y 5 años. Mientras más posterguen la jubilación	5%	5%	5%	6%	5%	5%	9%	5%	5%	3%	5%	5%

TENDENCIA A DISMINUIR CON LA EDAD

# Percepción de aumento de las pensiones gobierno Sebastián Piñera

En relación a las pensiones, ¿Qué crees que ocurrirá durante el gobierno de Sebastián Piñera?  
Base: 800



EL 51% TIENE UNA POSICIÓN OPTIMISTA FRENTE AL MEJORAMIENTO DE LAS PENSIONES

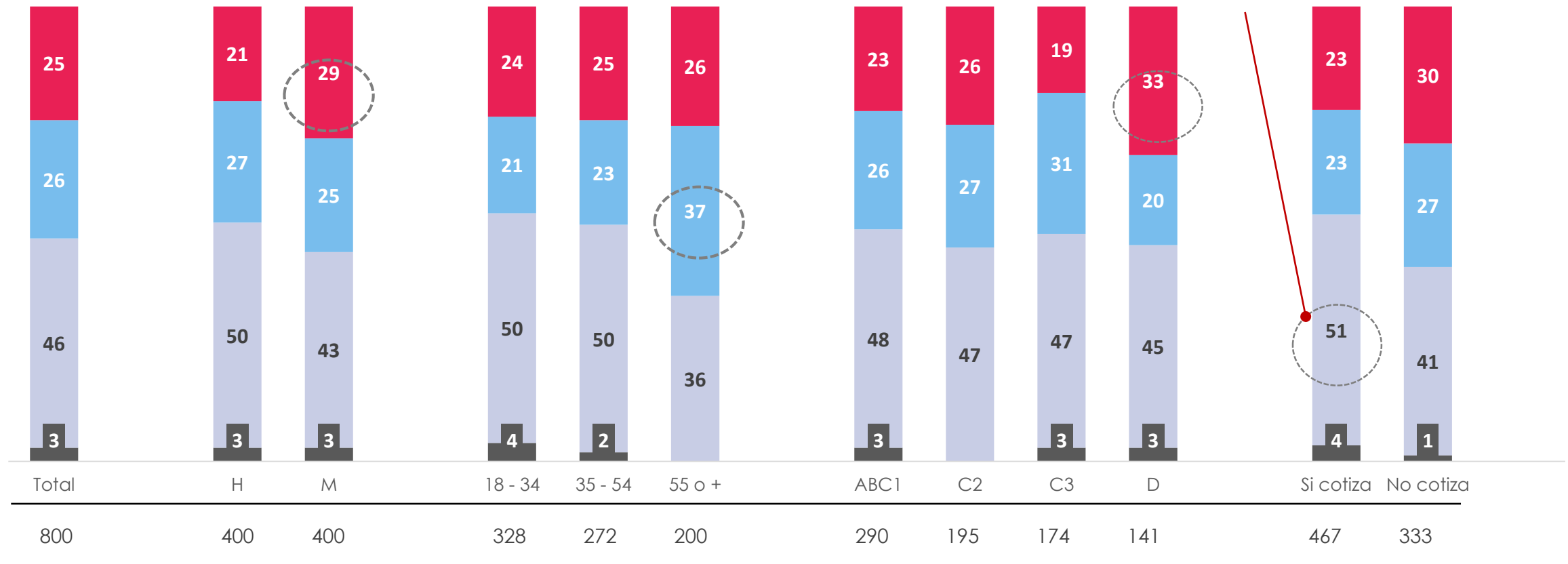
Valores corresponden a %



# Percepción de aumento de las pensiones gobierno Sebastián Piñera

En relación a las pensiones, ¿Qué crees que ocurrirá durante el gobierno de Sebastián Piñera?  
Base: 800

! El optimismo decae entre quienes cotizan



BASES:

800

400

400

328

272

200

290

195

174

141

467

333

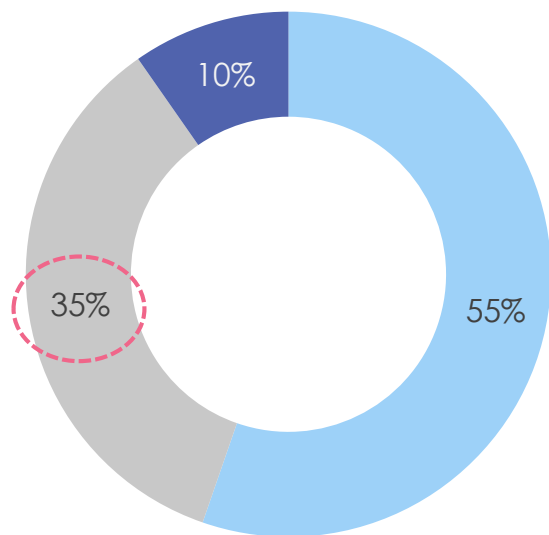
- Disminuirán las pensiones
- No habrá mejora en las pensiones
- Mejorarán las pensiones para todos los jubilados
- Mejorarán las pensiones, pero sólo para los más vulnerables

Valores corresponden a %

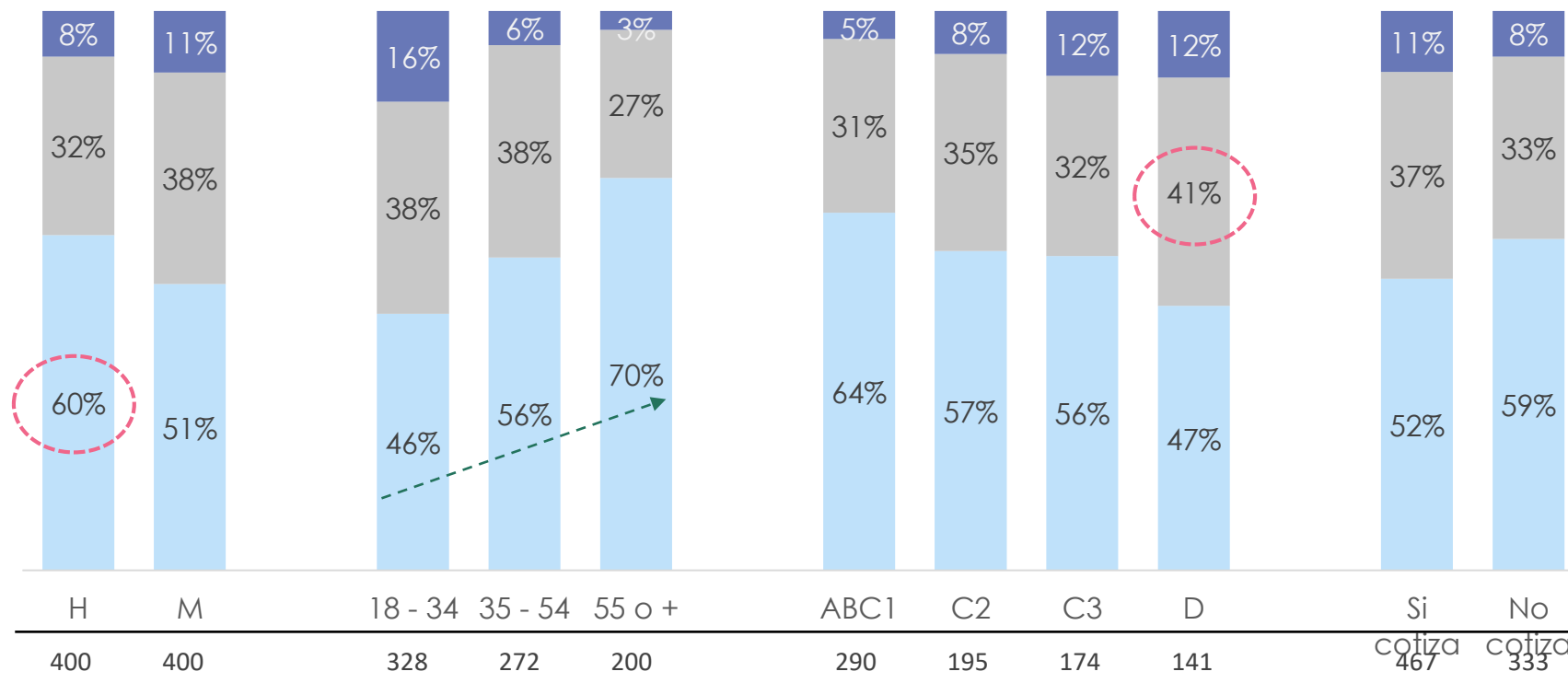
# PROPIEDAD AHORROS EN LA AFP

¿De quién crees que es la propiedad de los ahorros que se acumulan en las cuentas de AFP?

Base: 800



Un alto porcentaje cree que los ahorros acumulados pertenecen a las AFP



■ De las personas que cotizan en la AFP

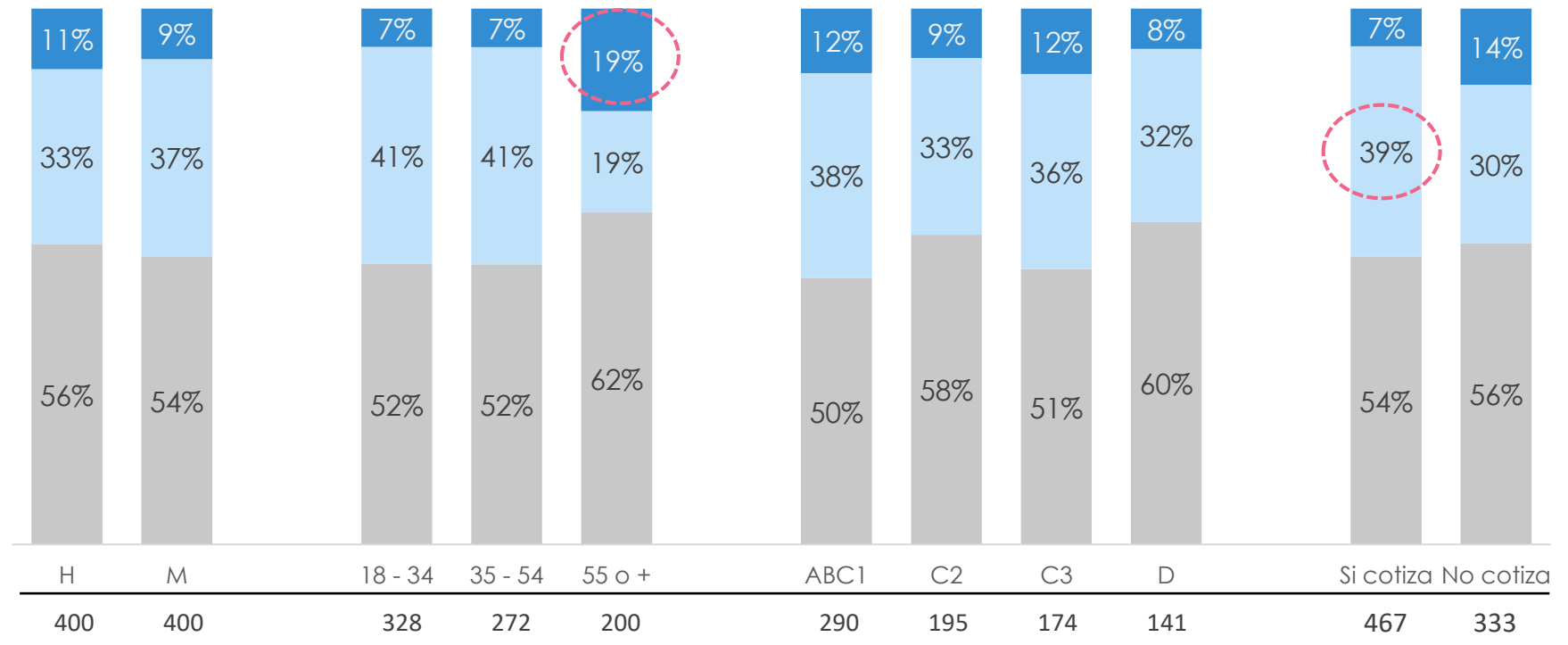
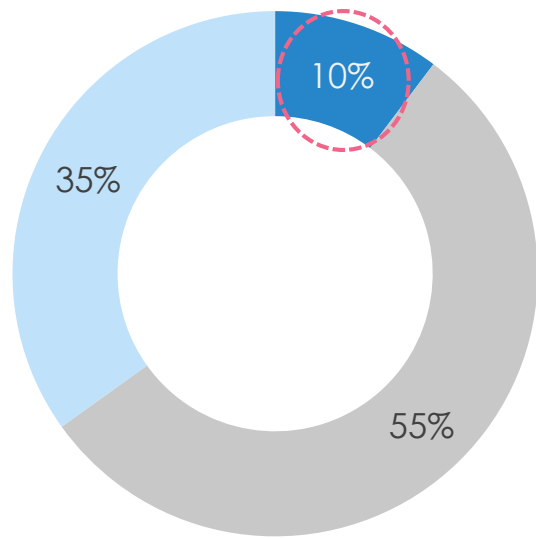
■ De las AFP

■ Del Estado

# EVALUACIÓN INSTITUCIONES

# Responsabilidad en el mejoramiento en los montos de pensión

En Chile se considera que los montos actuales de pensiones son muy bajos, ¿De quién crees que es la PRINCIPAL responsabilidad de mejorar estos montos de pensión? Base: 800



Las personas no se sienten responsables del aumento de sus pensiones, ese rol se le asigna principalmente a los administradores

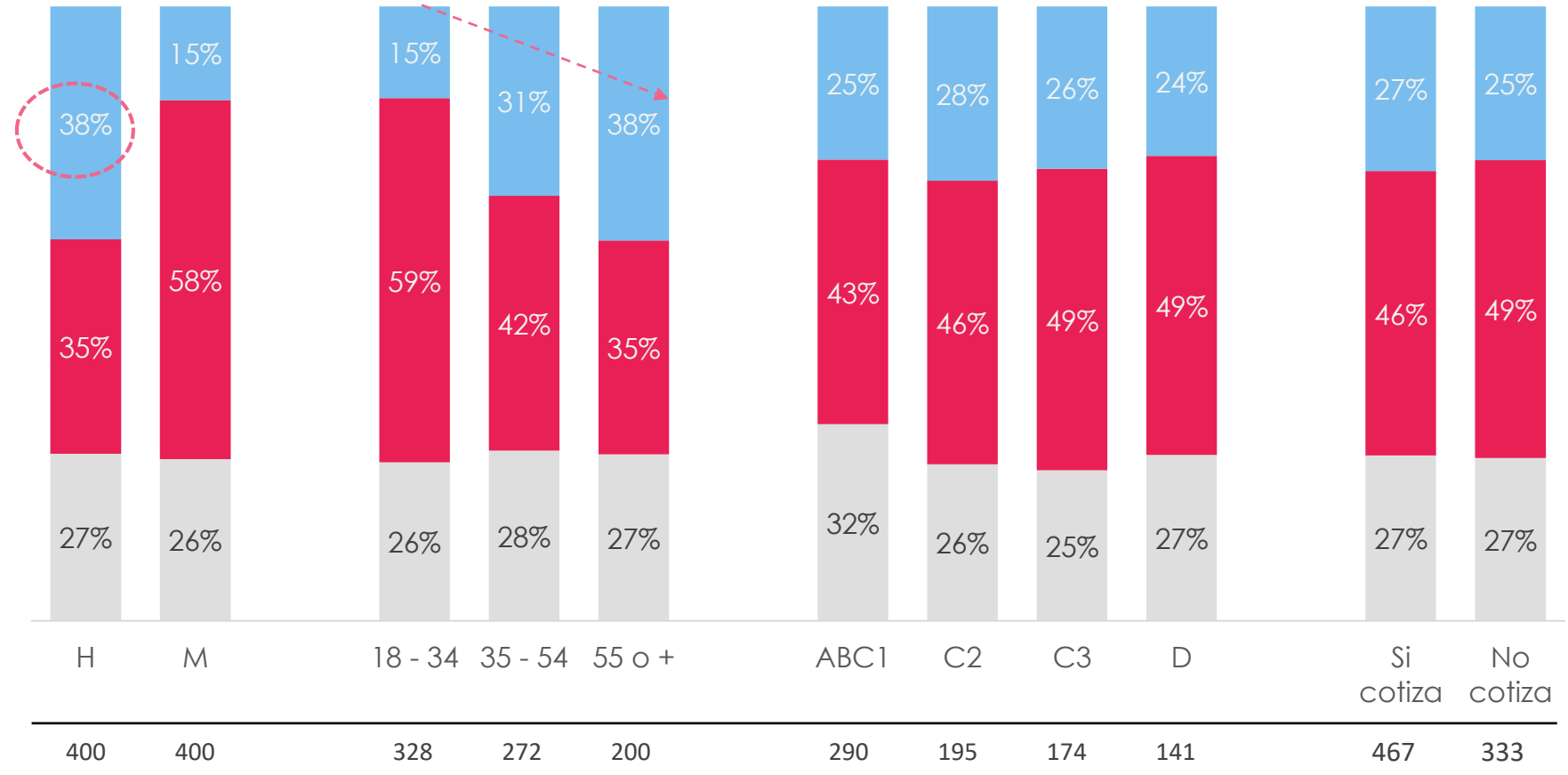
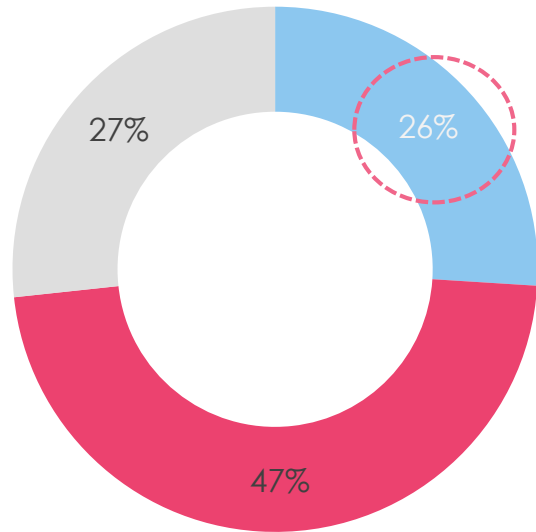
- De las personas, a través de sus cotizaciones mensuales durante su vida laboral
- Del Estado, a través de aportes con carga fiscal y regulación
- De las AFP, a través de la administración de los fondos

# DESEMPEÑO AFP

¿Cómo consideras que fue el desempeño de los fondos que administran las AFP en el último año (2017) en comparación con el año anterior (2016)?

Base: 800

SÓLO UN 26% ESTÁ EN LÍNEA CON LOS VERDADEROS RESULTADOS ALCANZADOS DEL AÑO 2017

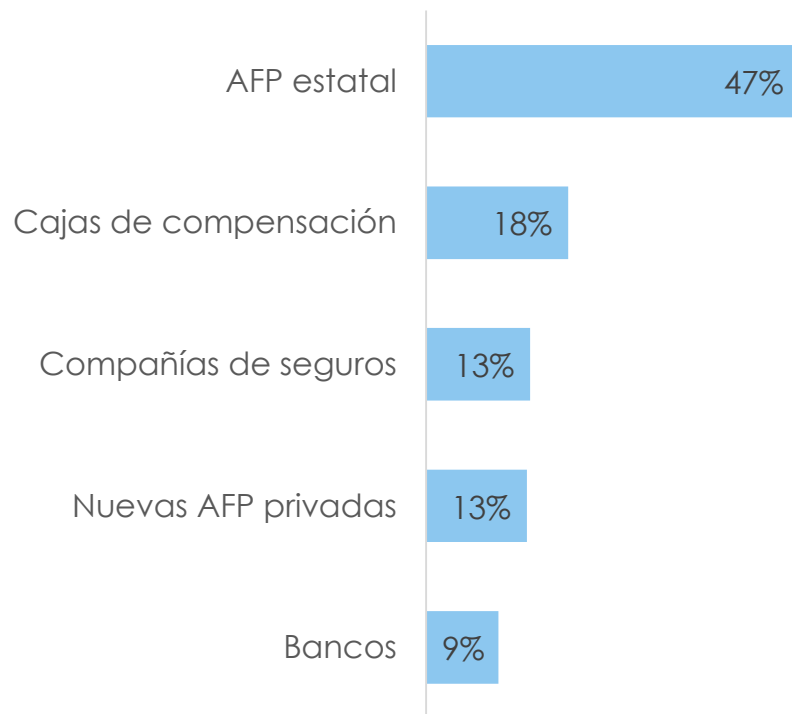


- La rentabilidad de los fondos fue MENOR el 2017
- La rentabilidad de los fondos fue SIMILAR ambos años
- La rentabilidad de los fondos fue MAYOR en 2017

# Percepción de desempeño de instituciones en la administración de fondos

¿Cuál de las siguientes alternativas a las actuales AFP crees que lograrían mejores pensiones?  
Base: 800 casos

Afp estatal se percibe como la institución de mejores resultados



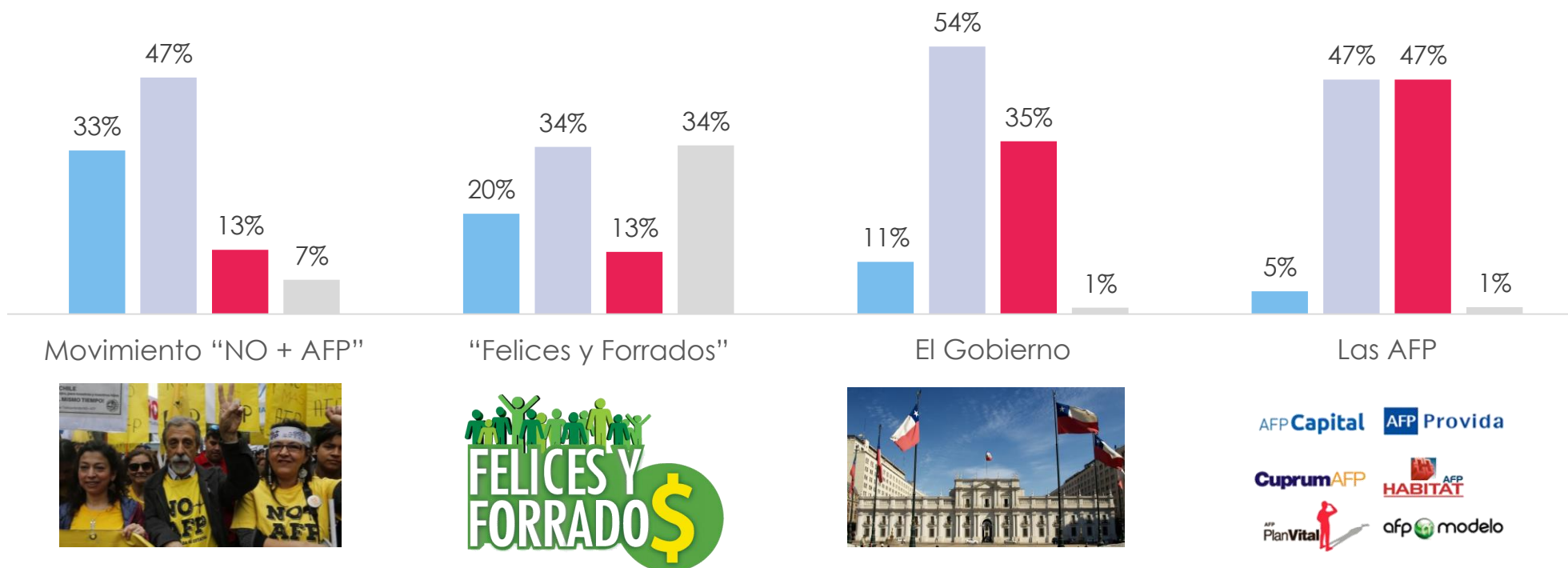
Sexo		Edad			GSE				Cotiza	
Hombre	Mujer	18 - 34	35 - 54	55 o +	ABC1	C2	C3	D	Si	No
47%	47%	51%	49%	38%	53%	51%	46%	42%	53%	40%
16%	20%	19%	18%	16%	12%	14%	15%	28%	15%	21%
16%	10%	4%	15%	26%	12%	16%	18%	6%	10%	17%
11%	15%	13%	10%	16%	11%	8%	13%	16%	12%	14%
10%	8%	13%	8%	5%	12%	10%	8%	8%	10%	8%
400	400	328	272	200	290	195	174	141	467	333

# IMAGEN INSTITUCIONES

Pensando en el aporte a mejorar las pensiones de los chilenos, ¿Cómo ha cambiado tu opinión respecto de las siguientes instituciones en comparación a 2 años atrás?

Base: 800

■ Ha mejorado   ■ No ha cambiado   ■ Ha empeorado   ■ No conozco esa institución



# INFORME DE RESULTADOS OPINIÓN PÚBLICA:

MARZO 2018