

Realidad Previsional de las Regiones:

Antofagasta, Atacama y Metropolitana Lideran Ranking de Ingreso Imponible

- En promedio, los trabajadores están cotizando por remuneraciones que oscilan entre \$ 838.000, Antofagasta, y \$ 492.000, Región del Maule.
- Sistemas de pensiones en Chile tiene una elevada cobertura, ya que de los trabajadores dependientes cotiza el 93%.
- Poco más de dos millones de personas (un 26% de los ocupados) realizan trabajo por cuenta propia o independiente, y no están obligados a cotizar.
- Sólo el 45% de las mujeres que tienen una cuenta individual en las AFP cotizan. En Magallanes la cifra sube a 48%.
- Región de Coquimbo presenta el aumento más importante en renta imponible, con un avance de 20% real en los últimos cuatro años.
- Un 56% de los cotizantes en el Sistema de AFP tiene menos de 40 años de edad.

Cobertura Previsional

Los antecedentes muestran que más del 93% de los trabajadores dependientes, con empleador, cotiza en los sistemas de pensiones, y sólo el 7% de los trabajadores independientes lo hace en forma voluntaria.

Chile tiene una Fuerza de Trabajo de 8,5 millones y de ella están ocupados 8 millones. Por su parte, en el sistema de AFP están afiliados 9,7 millones, número superior a la Fuerza de Trabajo, y cotizan mensualmente 5,4 millones.

La diferencia entre los trabajadores ocupados y los que cotizan para pensión, se explica porque hay un número significativo de trabajadores independientes y por cuenta propia que no está obligado a cotizar para pensión.

En este documentos se analizan los datos regionales de ingresos imposables, cotizantes, desempleo, género y trabajo independiente, lo que determina los niveles de cobertura del sistema de pensiones en cada región del país.

Las pensiones están destinadas a sustituir los ingresos que las personas tenían cuando trabajaban y a evitar la pobreza en la vejez. El sistema chileno está abierto a todos los trabajadores, dependientes, independientes o por cuenta propia; vivan en zonas urbanas o rurales; con o sin ingresos propios, ya que existe un pilar solidario que da pensión a quienes no cotizan.

El monto de las pensiones depende del ahorro mensual que efectúan los trabajadores, y tanto el número y monto de las cotizaciones se relacionan con las competencias personales, el sector de actividad económica y las condiciones laborales que exista en su región.

Mundo del Trabajo

La Fuerza de Trabajo en Chile está compuesta por 8,5 millones de personas, las que se encuentran laborando o buscando activamente

empleo. Del total, 5 millones son hombres (59%) y 3,5 millones mujeres (41%), de acuerdo a cifras de la Encuesta Nacional del Empleo del INE en el trimestre Sept-Nov 2014.

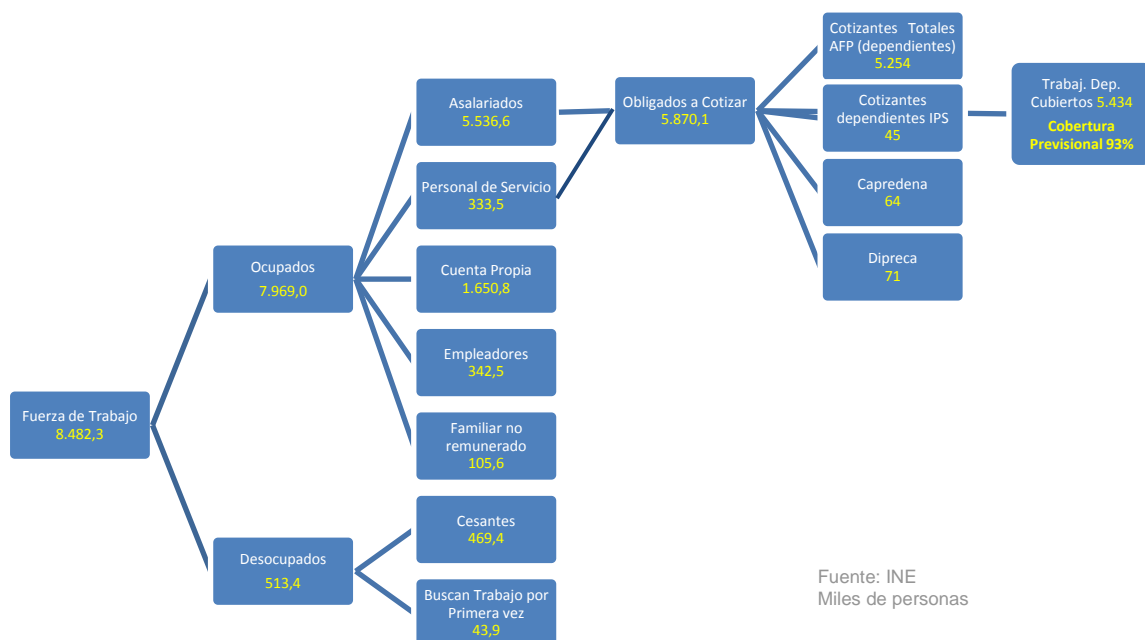
Se encuentran ocupadas un total de 8 millones de personas, de las cuales 5,9 millones (74%) son trabajadores dependientes de un empleador (asalariados y personal de servicio o trabajadores de casa particular), los que están obligados a cotizar para pensiones, y un poco más de 2 millones (26%) son trabajadores que no están obligados a cotizar, porque tienen actividades por cuenta propia o son empleadores o familiares que trabajan pero en forma no remunerada.

Dentro del grupo de trabajadores que no está obligados a cotizar se encuentran trabajadores independientes que emiten boletas de honorarios, que a partir de este año tendrán la obligación de cotizar en el Sistema de Pensiones. La obligación legal de cotizar a partir del 2015 se encuentra en revisión por parte del Gobierno. No obstante, ya existen trabajadores independientes que se encuentran cotizando y la idea es continuar ampliando la cobertura y el ahorro previsional de este grupo.

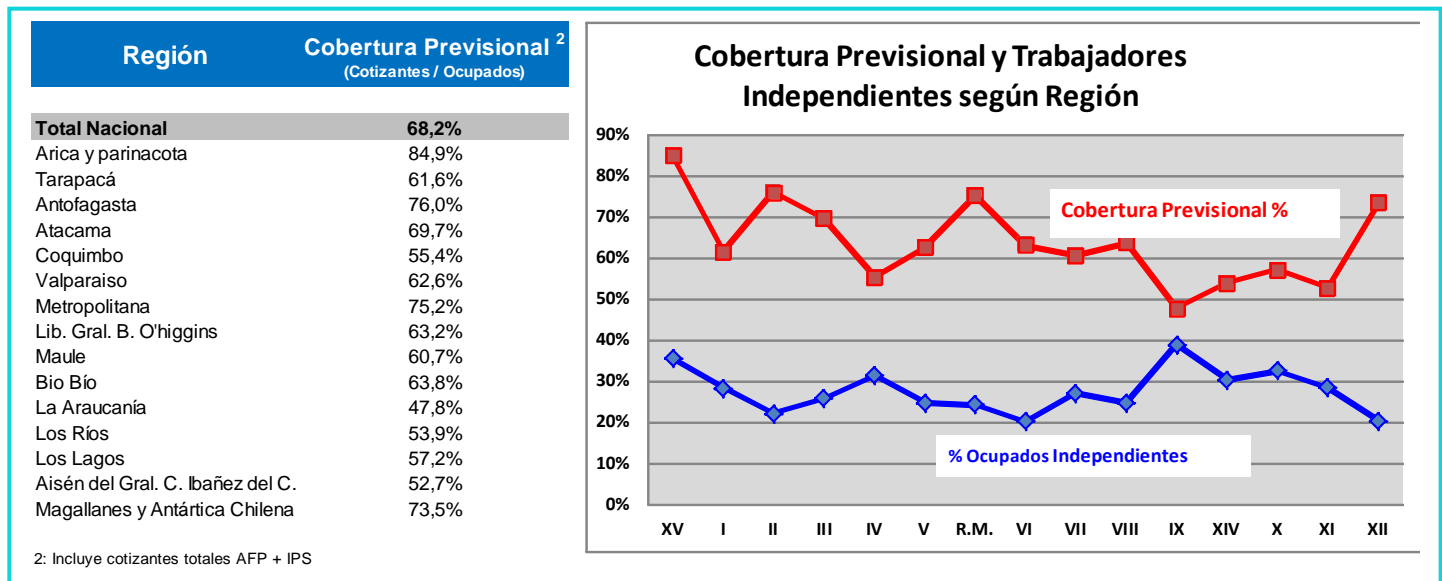
Cobertura Previsional

Uno de los principios de la Seguridad Social, que idealmente deben aspirar todos los sistemas de seguridad social, es lograr una alta cobertura o alcance de beneficiarios. Chile presenta uno de los mejores indicadores de cobertura en América Latina, de acuerdo a estudios de organismos internacionales¹. De hecho, de 5,9 millones de trabajadores que están obligados a cotizar porque son dependientes (asalariados y personal de servicio), 5,4 millones cotiza en AFP, IPS, CAPREDENA y DIPRECA, lo que arroja para Chile una cobertura previsional total de 93% para el universo obligado (ver esquema).

Del universo de trabajadores dependientes que cotizan para pensiones, 5 millones 254 mil son cotizantes totales del Sistema de AFP, que incluye las personas que cotizaron por remuneraciones del mes y por meses anteriores. También considera 45 mil imponentes del IPS; 64 mil personas que cotizan en CAPREDENA (Fuerzas Armadas) y 70 mil en DIPRECA (Carabineros, Orden y Seguridad).



Con el propósito de evaluar la situación de cobertura regional se tomó el número de cotizantes del Sistema de AFP y del IPS, con relación al número de ocupados por región (no incluye Aportantes de las FFAA y O. y S.).



2: Incluye cotizantes totales AFP + IPS

Las regiones de Arica, Antofagasta y Metropolitana, tienen la más alta cobertura previsional, presentando niveles de 84,9%, 76% y 75,2% respectivamente, respecto a los ocupados (INE Trimestre ASO2014). En el caso de Arica la cifra se explica por la población flotante de esta región limítrofe.

La región de la Araucanía tiene la menor cobertura del país, con un 47,8% de los ocupados que cotiza, le sigue Aisén (52,7%) y Los Ríos (53,9%).

Entre los aspectos que explican una mayor o menor cobertura previsional en las regiones, es la proporción de ocupados independientes. En el gráfico superior se observa que en aquellas regiones en donde los trabajadores independientes presentan mayor participación dentro de los ocupados, la cobertura previsional tiende a ser inferior. A modo de ejemplo, en la IX región de La Araucanía, la proporción de trabajadores independientes en el total de ocupados es de 38,9%, la más alta del país, y como contrapartida, la cobertura previsional de esa región alcanza a 47,8%, la más baja del país.

Desocupación

Otro factor del mercado del trabajo que influye en las pensiones son los niveles de desocupación. A nivel nacional la Tasa de Desocupación llega a 6,1%, y los mayores niveles se encuentran en la Región del Bio Bio (7,4%), Atacama (7%) y Coquimbo (7%). Los menores niveles de desocupación se encuentran en las regiones de Magallanes (2,3%), Aisén (3,4%) y Los Lagos (4,2%).

La desocupación agrupa a los que buscan trabajo por primera vez, 44 mil personas a lo largo del país y 469 mil cesantes, que no están aportando para su pensión, lo cual se va a traducir en lagunas previsionales y finalmente en un deterioro en sus futuras pensiones.

Región	Tasa de Desocupación	Ranking
Total Nacional	6,1	
Arica y parinacota	5,7	9º
Tarapacá	5,5	11º
Antofagasta	6,0	6º
Atacama	7,0	2º
Coquimbo	7,0	3º
Valparaiso	6,9	4º
Metropolitana	5,8	8º
Libertador Gral Bernardo O'higgins	5,5	12º
Maule	6,0	7º
Bio Bio	7,4	1º
La Araucanía	6,1	5º
Los Ríos	5,6	10º
Los Lagos	4,2	13º
Aisén del Gral. Carlos Ibañez del Campo	3,4	14º
Magallanes y Antártica Chilena	2,3	15º

Relación Cotizante Afiliado

La relación cotizante/afiliado en el Sistema de AFP alcanza a 55% a noviembre de 2014, lo que significa que algo más de la mitad de los afiliados en las AFP cotiza, relación que históricamente se ha mantenido. La afiliación a las AFP es por ley única y permanente y se mantiene en el tiempo, cotice o no. Las AFP administran US\$ 165 mil millones que pertenecen al universo de 9,7 millones de afiliados.

Cotizantes por Género

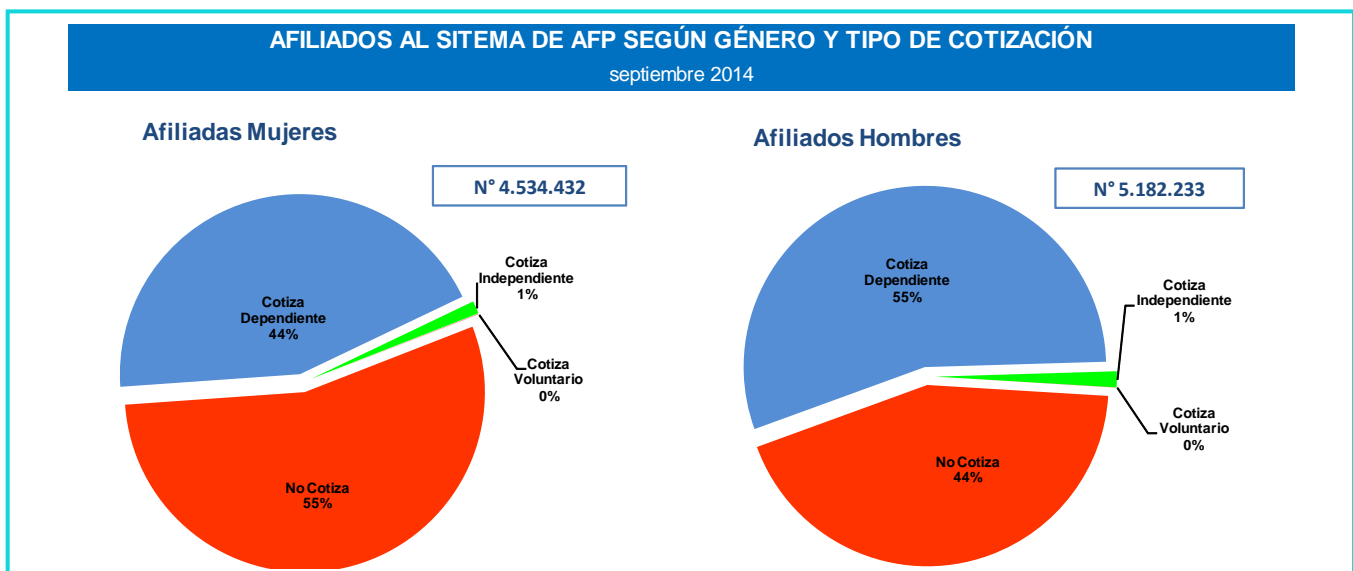
A nivel nacional más de la mitad de los cotizantes en el Sistema de AFP son hombres, un 59%, mientras que las mujeres representan un 41%. Esta diferencia se explica por una mayor tasa de participación laboral de los hombres en la Fuerza de Trabajo, de 71,3% vs. 48,7% de las mujeres. La participación femenina es una de las más bajas de la región y muy por debajo de los países desarrollados. Las mujeres se desempeñan en trabajos de mayor informalidad, más precarios y de temporada, presentan mayor tasa de desempleo e intermitencia en el mundo laboral.

La región de Magallanes tiene la mayor proporción de mujeres afiliadas a las AFP que cotizan (48,2%), seguida de las regiones Metropolitana (47%) y de Aisén (45,1%). La región con menor proporción de mujeres afiliadas que cotizan es Maule, con sólo un 40,1%, seguida de cerca por Coquimbo (40,2%) y O'Higgins (40,8%).

Aunque la participación laboral femenina en la Fuerza de Trabajo ha pasado desde un 29% en 1986 a cerca de 49% a fines del 2014, ésta sigue siendo baja e incide directamente en la acumulación de ahorro previsional de las mujeres.

Cerca de 2 millones de mujeres cotizan en las AFP como dependientes; 52 mil como independientes y afiliadas voluntarias, de un universo de 4,5 millones de afiliadas, lo que revela que un 55% de las mujeres que tiene una cuenta individual no cotiza. La intermitencia laboral de las mujeres afecta el ahorro y por supuesto el monto de la pensión. Es así que a la edad legal de pensionarse las mujeres acumulan en promedio 14,5 años de cotizaciones por el 10% de sus remuneraciones para financiar pensiones por 28,9 años en promedio.

Región	% Mujeres afiliadas que cotizan	Ranking
Total Nacional	44,0%	
Arica y parinacota	44,6%	5º
Tarapacá	44,2%	6º
Antofagasta	44,8%	4º
Atacama	41,3%	11º
Coquimbo	40,2%	14º
Valparaíso	43,1%	9º
Metropolitana	47,0%	2º
Lib. Gral. B. O'higgins	40,8%	13º
Maule	40,1%	15º
Bio Bío	44,1%	7º
La Araucanía	42,2%	10º
Los Ríos	41,1%	12º
Los Lagos	43,5%	8º
Aisén del Gral. C. Ibañez del C.	45,1%	3º
Magallanes y Antártica Chilena	48,2%	1º



Los hombres afiliados son 5,2 millones, de los cuales 2,9 millones cotizan. En calidad de trabajador dependiente lo hacen 2,8 millones (55%), 74 mil como independientes (1,4%) y 453 como afiliado voluntario (0,01%). Esto significa que un 44% de los afiliados masculinos no cotiza.

Ingreso Imponible Promedio Regional

Antofagasta (\$838 mil) y Atacama (\$719 mil) presentan los mayores ingresos imponible promedio del país, siendo ambas regiones eminentemente mineras.

Los trabajadores de la región Metropolitana (\$685 mil) tienen ingresos por sobre el promedio de país, que es de \$628 mil (\$672 mil los hombres y \$566 mil las mujeres).

La región del Maule tiene la remuneración promedio más baja que llega a \$492 mil, donde un importante porcentaje de la población se dedica a la agricultura (22%) y al comercio (20%), sectores que presentan mayor informalidad e ingresos más bajos.

El ingreso imponible promedio de los trabajadores de la región de Antofagasta, que alcanza a \$838 mil, es el más alto del país y es prácticamente un 70% superior al ingreso promedio de la región del Maule, con \$492 mil.

Si el análisis se hace por género, los hombres tienen una renta de \$106 mil más que las mujeres a nivel nacional. La mayor brecha de género se observa en Antofagasta, con una diferencia de \$322 mil a favor de los hombres; seguida de la región de Atacama con una diferencia de \$262 mil. Las menores diferencias en remuneraciones por género se dan en Los Ríos y la Araucanía, que en ambas alcanza a \$32 mil.

Las mujeres tienen mayores renta promedio en las regiones de Antofagasta, Metropolitana y Magallanes, en tanto que en la región del Maule es donde se observan los menores ingresos. Los hombres de Antofagasta tienen mayor ingreso promedio, mientras que en la región del Maule presentan menores ingresos.

El ingreso imponible promedio de los trabajadores del Sistema de AFP presenta un aumento de 17,4% real en el período septiembre 2010 - septiembre 2014, un 4,1% real por año. Las cifras se presentan en moneda de septiembre de 2014 para efectos de comparación.

Las regiones de Coquimbo (20,3%) y Metropolitana (19,6%) son las que presentan los mayores incrementos de rentas de los cotizantes a las AFP, ambas con un aumento cercanos al 5% real anual. Aysén muestra el menor crecimiento entre septiembre 2010 - 2014 con un 11,5%, cerca de un 2,8% promedio real anual.

Renta Imponible de los Cotizantes a las AFP

	Hombres	Ranking	Mujeres	Ranking	TOTAL	Ranking
Total Nacional	\$ 671.652		\$ 565.630		\$ 628.011	
Arica y parinacota	\$ 651.540	7º	\$ 484.707	13º	\$ 582.045	8º
Tarapacá	\$ 752.633	3º	\$ 549.707	5º	\$ 672.588	4º
Antofagasta	\$ 957.629	1º	\$ 635.623	1º	\$ 838.415	1º
Atacama	\$ 814.362	2º	\$ 552.087	4º	\$ 718.985	2º
Coquimbo	\$ 692.289	6º	\$ 500.176	10º	\$ 618.989	6º
Valparaíso	\$ 634.772	8º	\$ 498.812	11º	\$ 579.335	9º
Metropolitana	\$ 726.910	4º	\$ 630.623	2º	\$ 685.159	3º
Lib. Gral. B. O'higgins	\$ 586.423	11º	\$ 471.399	14º	\$ 543.038	11º
Maule	\$ 513.860	15º	\$ 458.754	15º	\$ 492.121	15º
Bio Bío	\$ 607.795	10º	\$ 511.646	9º	\$ 570.512	10º
La Araucanía	\$ 526.753	14º	\$ 494.436	12º	\$ 513.534	12º
Los Ríos	\$ 546.836	13º	\$ 514.658	7º	\$ 534.571	13º
Los Lagos	\$ 557.252	12º	\$ 512.074	8º	\$ 538.963	12º
Aisén del Gral. C. Ibañez del C.	\$ 631.516	9º	\$ 540.863	6º	\$ 591.022	7º
Magallanes y Antártica Chilena	\$ 700.612	5º	\$ 563.876	3º	\$ 641.758	5º

Crecimiento de la Renta de los Cotizantes a las AFP (Deflactado por IPC, por Región y Ranking)

	sep-10	sep-12	sep-14	Var 2010-2014	Ranking
Total Nacional	\$ 534.788	\$ 583.359	\$ 628.011	17,4%	
Arica y parinacota	\$ 506.051	\$ 558.832	\$ 582.045	15,0%	12º
Tarapacá	\$ 589.429	\$ 644.489	\$ 672.588	14,1%	13º
Antofagasta	\$ 743.493	\$ 811.812	\$ 838.415	12,8%	14º
Atacama	\$ 620.749	\$ 692.792	\$ 718.985	15,8%	9º
Coquimbo	\$ 514.692	\$ 587.705	\$ 618.989	20,3%	1º
Valparaíso	\$ 500.411	\$ 542.958	\$ 579.335	15,8%	10º
Metropolitana	\$ 572.746	\$ 620.241	\$ 685.159	19,6%	2º
Lib. Gral. B. O'higgins	\$ 463.136	\$ 508.521	\$ 543.038	17,3%	4º
Maule	\$ 423.514	\$ 462.266	\$ 492.121	16,2%	6º
Bio Bío	\$ 491.167	\$ 537.671	\$ 570.512	16,2%	7º
La Araucanía	\$ 444.322	\$ 479.661	\$ 513.534	15,6%	11º
Los Ríos	\$ 460.526	\$ 491.069	\$ 534.571	16,1%	8º
Los Lagos	\$ 463.002	\$ 495.768	\$ 538.963	16,4%	5º
Aisén del Gral. C. Ibañez del C.	\$ 529.981	\$ 541.383	\$ 591.022	11,5%	15º
Magallanes y Antártica Chilena	\$ 546.743	\$ 584.486	\$ 641.758	17,4%	3º

Las mujeres tienen mayores renta promedio en las regiones de Antofagasta, Metropolitana y Magallanes, en tanto que en la región del Maule es donde se observan los menores ingresos. Los hombres de Antofagasta tienen mayor ingreso promedio, mientras que en la región del Maule presentan menores ingresos.

El ingreso imponible promedio de los trabajadores del Sistema de AFP presenta un aumento de 17,4% real en el período septiembre 2010 - septiembre 2014, un 4,1% real por año. Las cifras se presentan en moneda de septiembre de 2014 para efectos de comparación.

Las regiones de Coquimbo (20,3%) y Metropolitana (19,6%) son las que presentan los mayores incrementos de rentas de los cotizantes a las AFP, ambas con un aumento cercanos al 5% real anual. Aysén muestra el menor crecimiento entre septiembre 2010 - 2014 con un 11,5%, cerca de un 2,8% promedio real anual.

Sólo un 8% de las personas que cotizan en el Sistema de AFP lo hacen por el tope imponible de 72,3 UF, vigente en el año 2014. Los Antofagastinos lideran este ítem, ya que un 15% de quienes cotizan en esta región lo hacen por el tope imponible, y son seguidos por los trabajadores de la región Metropolitana con un 10,2% y por los de Atacama con un 8,5%. En el extremo opuesto están los trabajadores del Maule y la Araucanía que registran cotizaciones por el tope sólo de un 3,1% y 3,2% de los cotizantes respectivamente.

A nivel país, un 4,5% de los que cotizan lo hacen por el ingreso mínimo de \$225 mil. Arica, con un 7,7% del total de cotizantes, muestra la mayor proporción de trabajadores con ingreso mínimo. Le sigue el Maule y Bío-Bío, ambas con 6,6%.

Edad de Afiliados y Cotizantes en las AFP

En los sistemas de pensiones contributivos de ahorro y capitalización, la edad a la que se comienza a cotizar es importante. Entre 1981 y 2014, la edad promedio de ingreso al sistema de pensiones pasó de 20 a 24 años, lo que repercute en un menor tiempo de ahorro, lo que afecta también la capitalización de los fondos. Las estadísticas muestran que del universo de cotizantes, más de la mitad, un 56%, tiene menos de 40 años de edad (2,8 millones de personas). Respecto de los afiliados, la cifra de menores de 40 años de edad es un 55%, que equivale a 5,3 millones de personas.

Estos datos son importantes porque una fracción relevante de chilenos está a tiempo para influir en su pensión futura.

Por regiones, la estructura de edad de los afiliados y cotizantes es muy similar.

Notas:

1: Estudio del Banco Mundial, "Más Allá de las Pensiones Contributivas. Catorce Experiencias en América Latina", Página 27.

Importante: Los comentarios y afirmaciones de este documento deben considerarse como una orientación de carácter general para aumentar la cultura previsional y bajo ninguna circunstancia pueden ser considerados como una recomendación que reemplace la evaluación y decisión personal, libre e informada de los afiliados. La información de este Boletín puede ser reproducida por los medios de comunicación.

Consultas: Departamento de Estudios Asociación de AFP

Dirección: Avenida Nueva Providencia 2155, Torre B, piso 14, Providencia. Santiago – Chile.

Fono: (56 - 2) 2 935 33 00 E-mail: estudios@aaafp.cl Internet: www.aaafp.cl