

OCTUBRE 2021



Proyecto para un cuarto retiro del 10% de fondos previsionales

Comisión de Constitución, Legislación, Justicia y Reglamento

ALEJANDRA COX, PRESIDENTA AAFP

www.aafp.cl

A hand is pointing at a candlestick chart on a screen. The chart features green and red candles, with a red 'SELL' label above a specific candle. A blue box highlights the text 'Cuarto retiro'.

Impactos potenciales

Cuarto retiro

Evidencias y no advertencias

1. Caída significativa en fondos C - D – E (enero – octubre).

2. Menos pensiones para actuales jubilados (sin retiros).

3. Grave impacto en pensiones futuras.

4. Brusca caída en el valor de los activos chilenos.

5. Alarmantes efectos sobre la economía:

- Aumento costo de la vida. Inflación sube de 4.4% a 5.7%.
 - Encarecimiento de Crédito. Tasas de largo plazo suben de 2.5% a 6.6%.
 - Reducción de plazos y más requisitos para Crédito Hipotecario.
 - Menor valor del peso frente al dólar.
-

Retiro de fondos agregados

Primero retiro **US\$ 20.5 mil millones**

Segundo retiro **US\$ 16.5 mil millones**

Tercer retiro **US\$ 12,9 mil millones**

Cuarto retiro **US\$ 15 mil millones**

TOTAL **US\$ 65 mil millones**
(70% del presupuesto 2022)

7 años de menos cotizaciones en promedio.

8 años de menos aportes en caso de mujeres.

No se retiran sólo US\$ 65 mil millones

En 5 años esos
US\$65 mil millones
serían casi
US\$80 mil millones.

En 10 años esos
US\$65 mil millones
serían casi
US\$100 mil millones.

Al hablar de pensiones
hablamos de ahorros de
largo plazo que obtienen
rentabilidad. Eso es lo que
estamos retirando si
calculamos una rentabilidad
promedio de 4% (bono de
reconocimiento)

Evolución real del valor cuota de los Fondos A, C y E, septiembre 2002 – octubre 2021

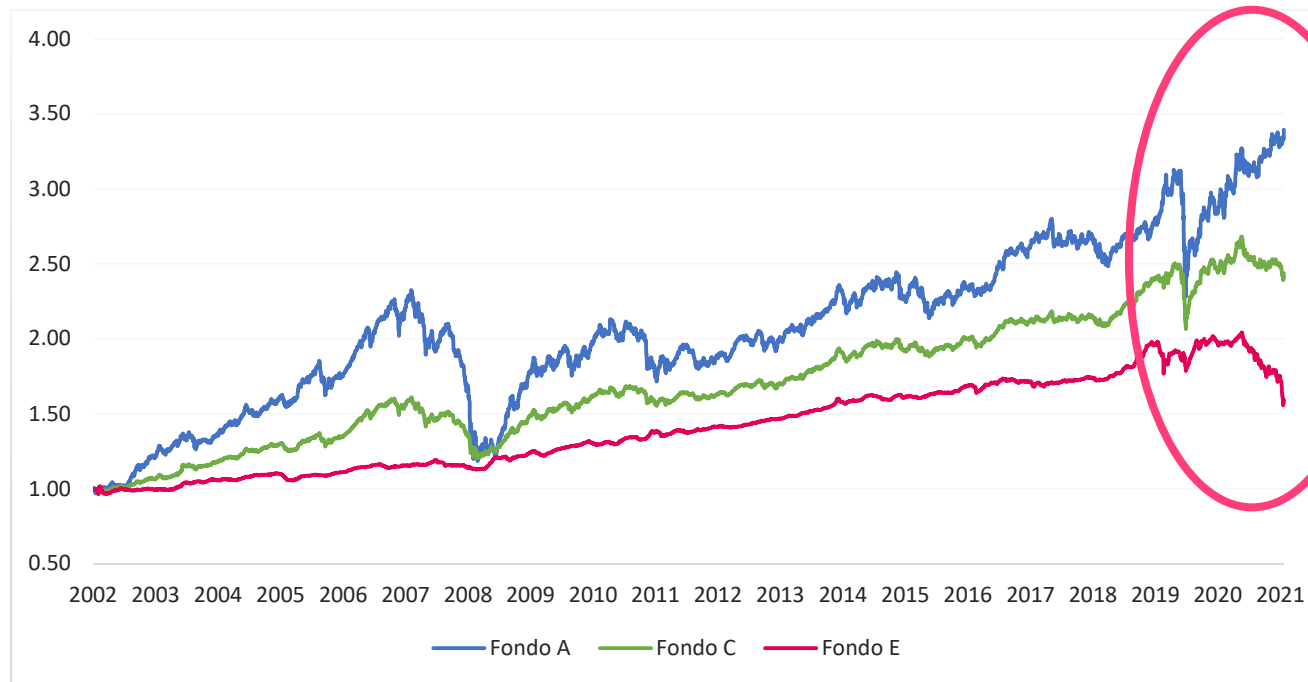
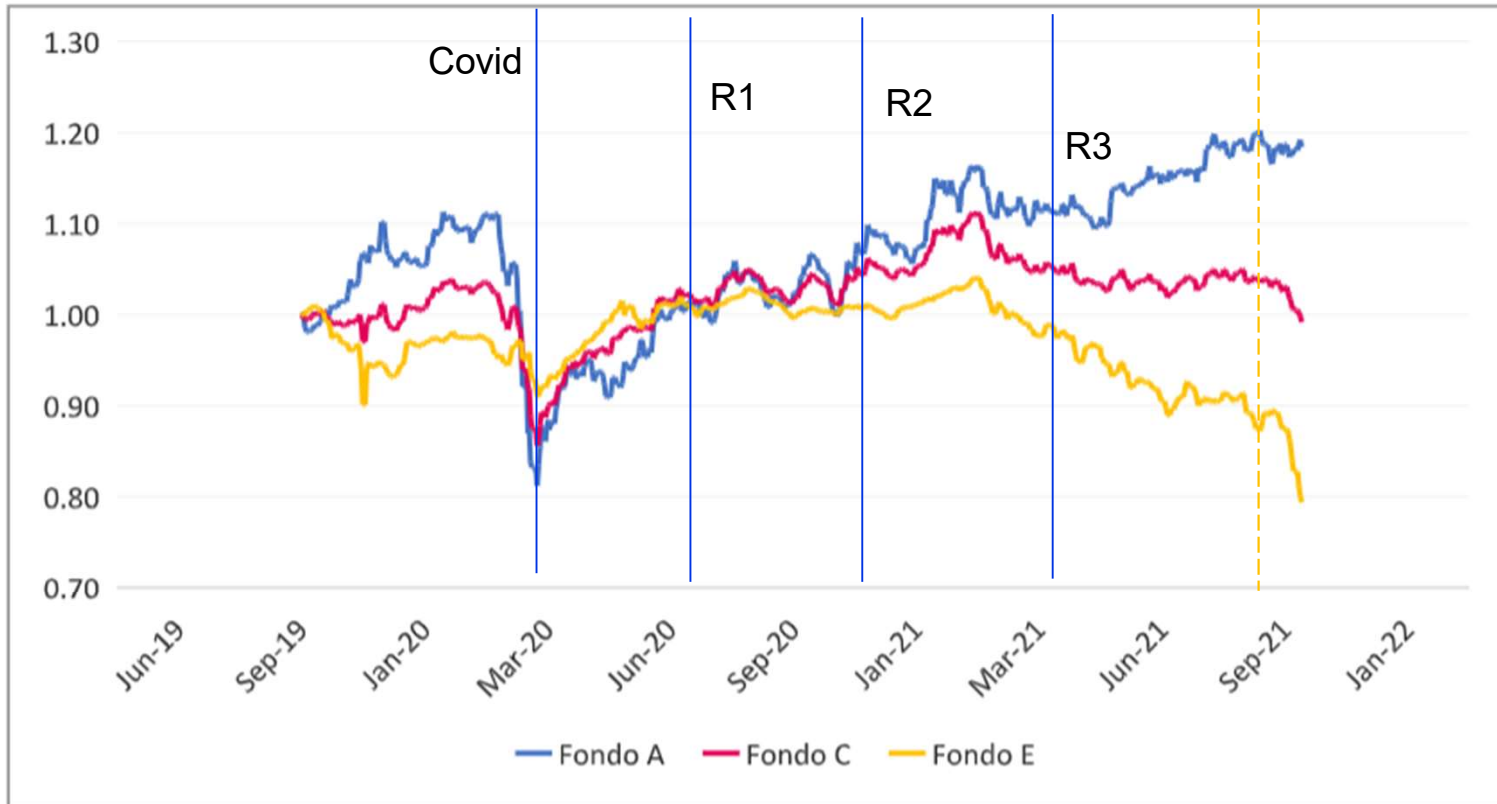


Gráfico 1. Evolución valor cuota real Fondos A, C y E, estandarizado al 30 de septiembre 2019



Fuente: elaboración propia en base a cifras de la Superintendencia de Pensiones.

Efecto de Retiros
“únicos y excepcionales”

Caída de US\$ 8.9 mil millones en el valor de los fondos C, D y E en 10 meses

Recálculo de Retiro Programado para pensionados que no han efectuado retiros

- En Fondo C **-5,6%** relativo al año anterior.
- En Fondo D **-12%** relativo al año anterior
- En Fondo E **-20%** relativo al año anterior

Efecto en la pensión de cuatro retiros de fondos según sexo, densidad de cotizaciones e ingreso imponible, afiliados de 45 años de edad

Fuente: Asociación de AFP.

Sexo	Densidad de cotizaciones	Ingreso imponible				
		\$350.000	\$500.000	\$1.000.000	\$1.500.000	\$2.200.000
Hombres	25%	-72%	-59%	-30%	-25%	-25%
	50%	-42%	-29%	-24%	-24%	-24%
	75%	-28%	-24%	-24%	-24%	-19%
	100%	-24%	-24%	-24%	-21%	-14%
Mujeres	25%	-77%	-63%	-33%	-27%	-27%
	50%	-44%	-31%	-26%	-26%	-26%
	75%	-30%	-26%	-26%	-26%	-20%
	100%	-26%	-26%	-26%	-22%	-15%

El impacto de un nuevo retiro de los ahorros previsionales

¿CUÁNTO RETIRARÍAN?

Menos de \$100.000 **1.156.382**
afiliados

Menos de \$500.000 **2.302.209**
afiliados

100% de su saldo **2.785.967**
afiliados

¿CUÁNTOS AFILIADOS QUEDARÍAN SIN AHORRO?



OCTUBRE 2021



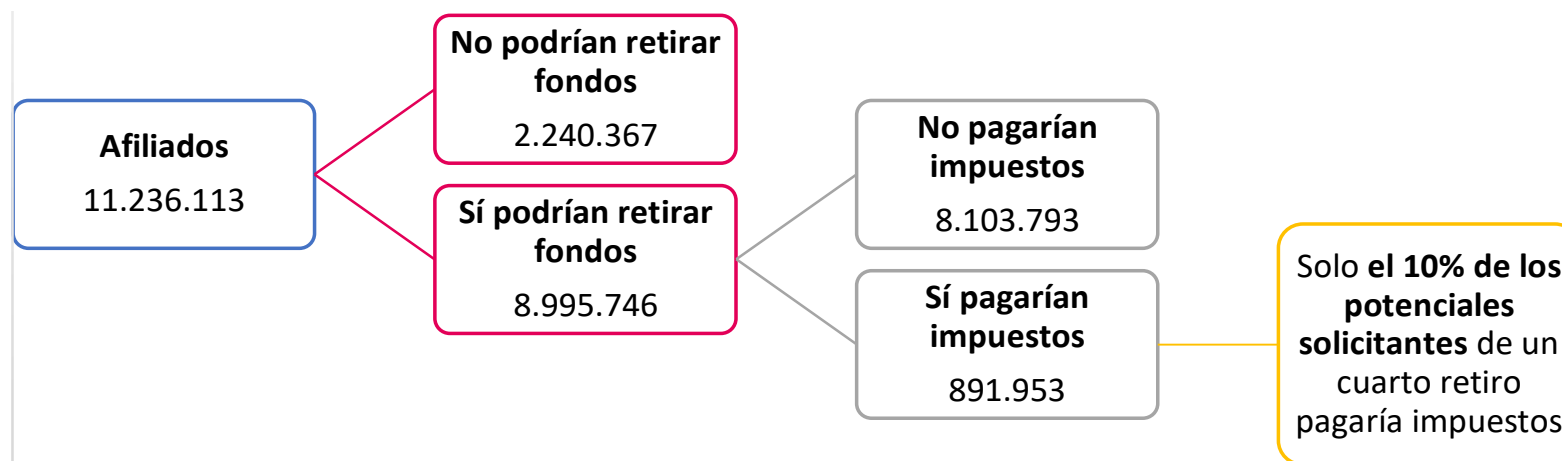
Proyecto para un cuarto retiro del 10% de fondos previsionales

Comisión de Constitución, Legislación, Justicia y Reglamento

ALEJANDRA COX, PRESIDENTA AAFP

www.aafp.cl

Distribución de afiliados según posibilidad de efectuar un cuarto retiro y el pago de impuestos al que este estaría sujeto



Fuente: Asociación de AFP en base a cifras de la Superintendencia de Pensiones a junio 2021. Se considera que el pago de Impuesto Único de Segunda Categoría se realiza para ingresos superiores a \$1.580.000 (segundo tramo no exento), al igual que ocurrió en el segundo retiro, Ley 21.295.