

A person is seen working in a field, possibly tending to plants. The image is overlaid with a blue gradient that transitions from a darker blue at the top to a lighter blue at the bottom. The person is positioned in the middle ground, slightly to the left of the center.

Sistema Previsional en Chile

Encuentro de Políticas Públicas 2019

Asociación
AFP Chile

An aerial night photograph of a city, likely Mexico City, showing a complex highway interchange in the foreground and a dense urban landscape extending to mountains in the distance. The city lights are prominent against the dark sky.

**¿En qué está
el mundo hoy?**

An aerial night view of a city, likely Mexico City, showing a dense urban landscape with numerous illuminated buildings and a complex highway interchange. In the background, dark mountain peaks are visible against a dark sky. The city lights create a vibrant, glowing effect across the terrain.

1. Cambios demográficos

un mundo que envejece a ritmo acelerado.

An aerial night view of a city, showing a dense urban landscape with numerous illuminated buildings and a complex network of highways. The lights create a vibrant, glowing effect against the dark sky. The text is overlaid on the left side of the image.

2. Movimientos sociales

derechos y reivindicaciones
levantados por una sociedad
movilizada más educada.

An aerial night photograph of a city, likely Mexico City, showing a complex highway interchange in the foreground and a dense urban landscape with many lit-up buildings extending towards mountains in the distance. The sky is dark, and the city lights create a warm, golden glow.

3. Péndulo

Ajuste fiscal v/s
necesidad
de protección del
Estado.

An aerial night view of a city, showing a complex highway interchange with multiple overpasses and ramps. The city lights are visible in the background, and several tall skyscrapers are illuminated. The text is overlaid on the image.

4. Cambio de expectativa

Sociedades de clase media cuyas expectativas se centran en la seguridad y el bienestar.

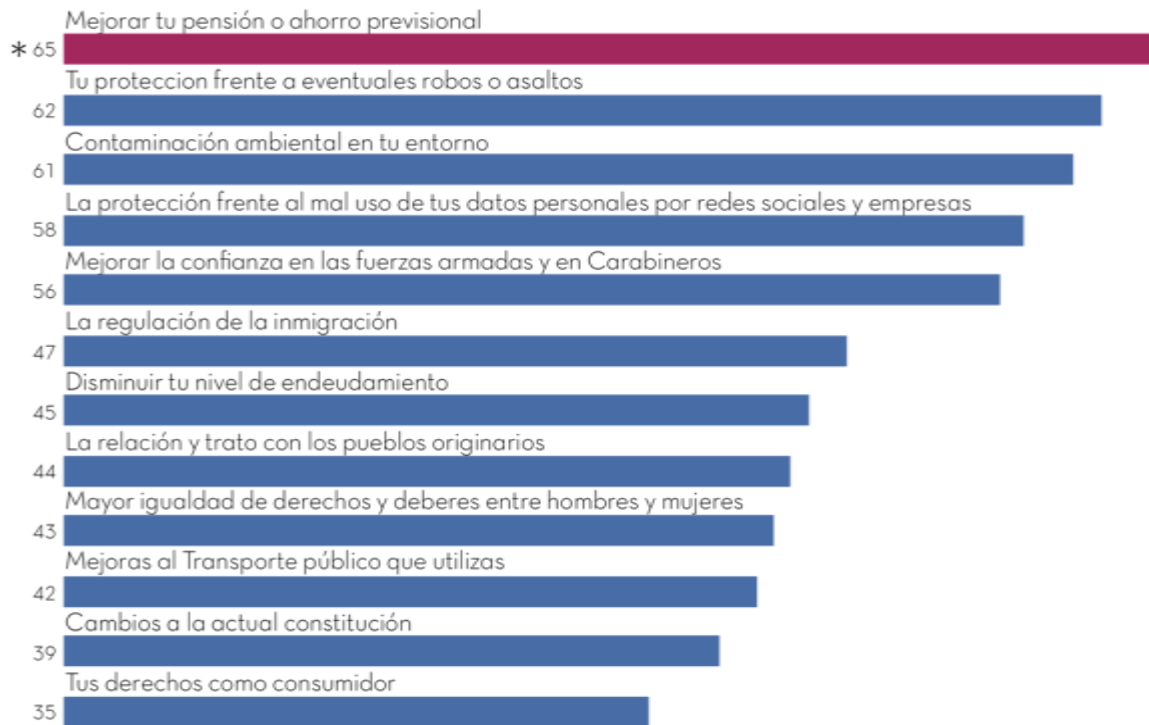
Razones por las que los chilenos están enojados

¿Cuál crees que es la principal razón que explica que los chilenos estén enojados? Max. 3 respuestas



Urgencias ciudadanas

¿Cuál es el nivel de urgencia que tiene para ti que ocurran cambios en cada uno de los siguientes aspectos?



Valores corresponden a % de extrema urgencia.

Orden según urgencia extrema.

Fuente:



**Tenemos que avanzar
hacia un sistema
integral de protección
a la vejez.**



Ahorro para la vejez y pensiones

HOMBRES

MUJERES

Expectativa
de vida:

(1981 - 2018)

78 ↗ 85

(1981 - 2018)

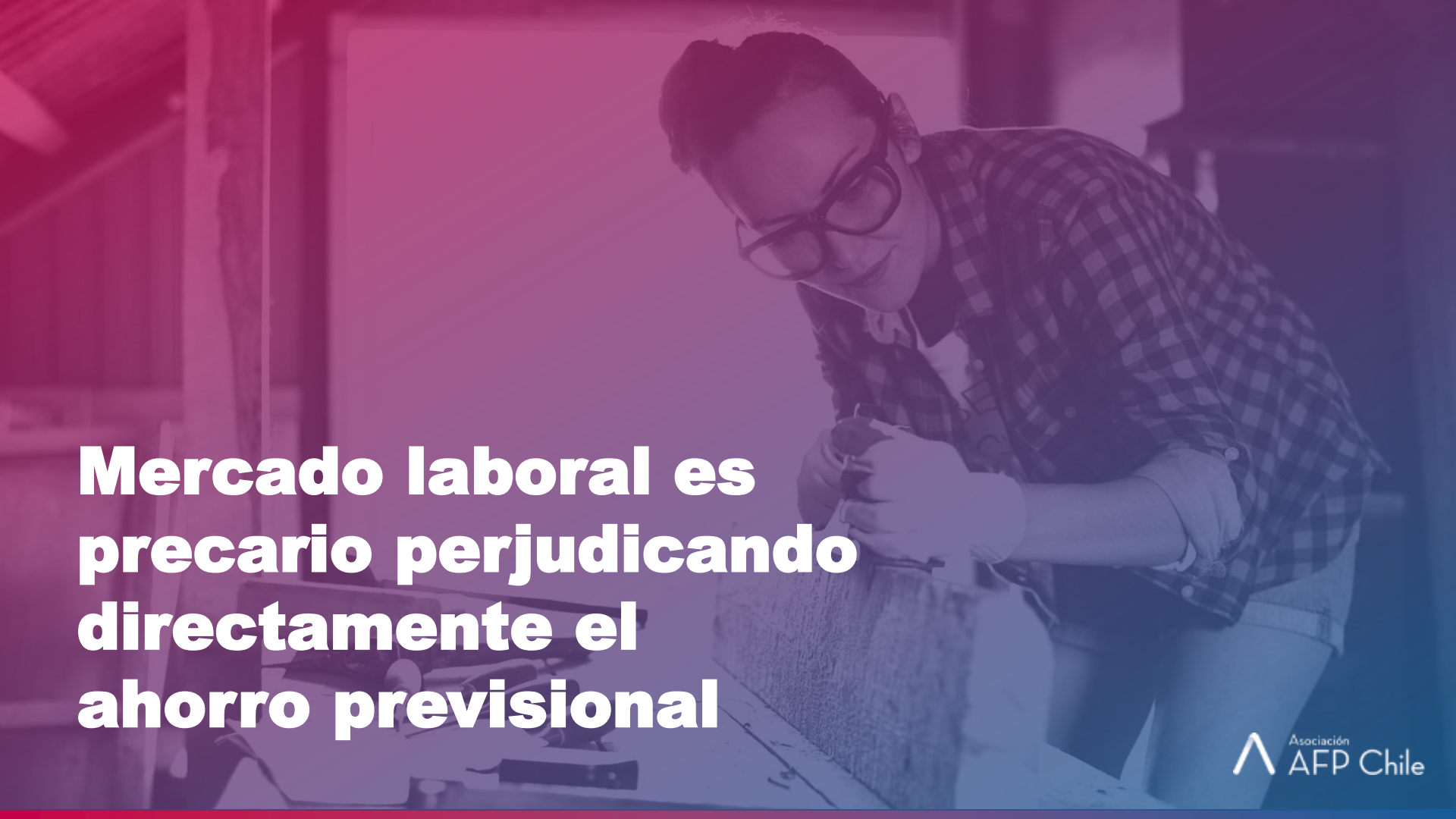
81 ↗ 90

Efecto en las
pensiones:

↘ 30%

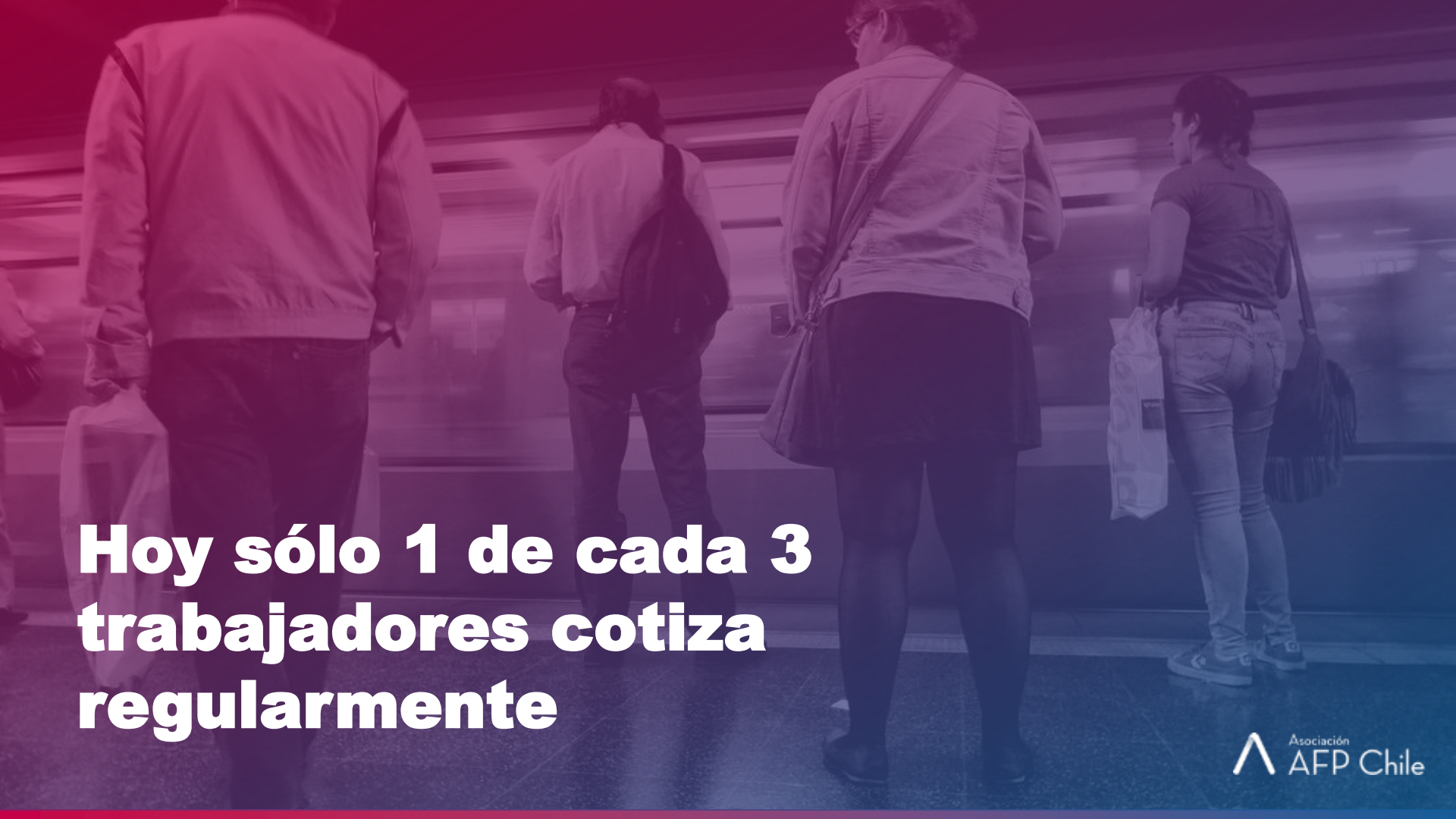
↘ 24%

Fuente: Elaboración propia en base a información
entregada por la Superintendencia de Pensiones.

A woman with glasses and a plaid shirt is leaning over a workbench, focused on her task. The background is a workshop or factory setting with various tools and equipment. The image has a blue and purple color overlay.

Mercado laboral es precario perjudicando directamente el ahorro previsional

28 años es la edad de ingreso al mercado laboral



**Hoy sólo 1 de cada 3
trabajadores cotiza
regularmente**

Trabajadores sin cotizar 2018

3.282.280

trabajadores
no cotizaron en 2018.

80.608

personas más
que en 2017.

30,7%

V/S

28,6%

de los cotizantes

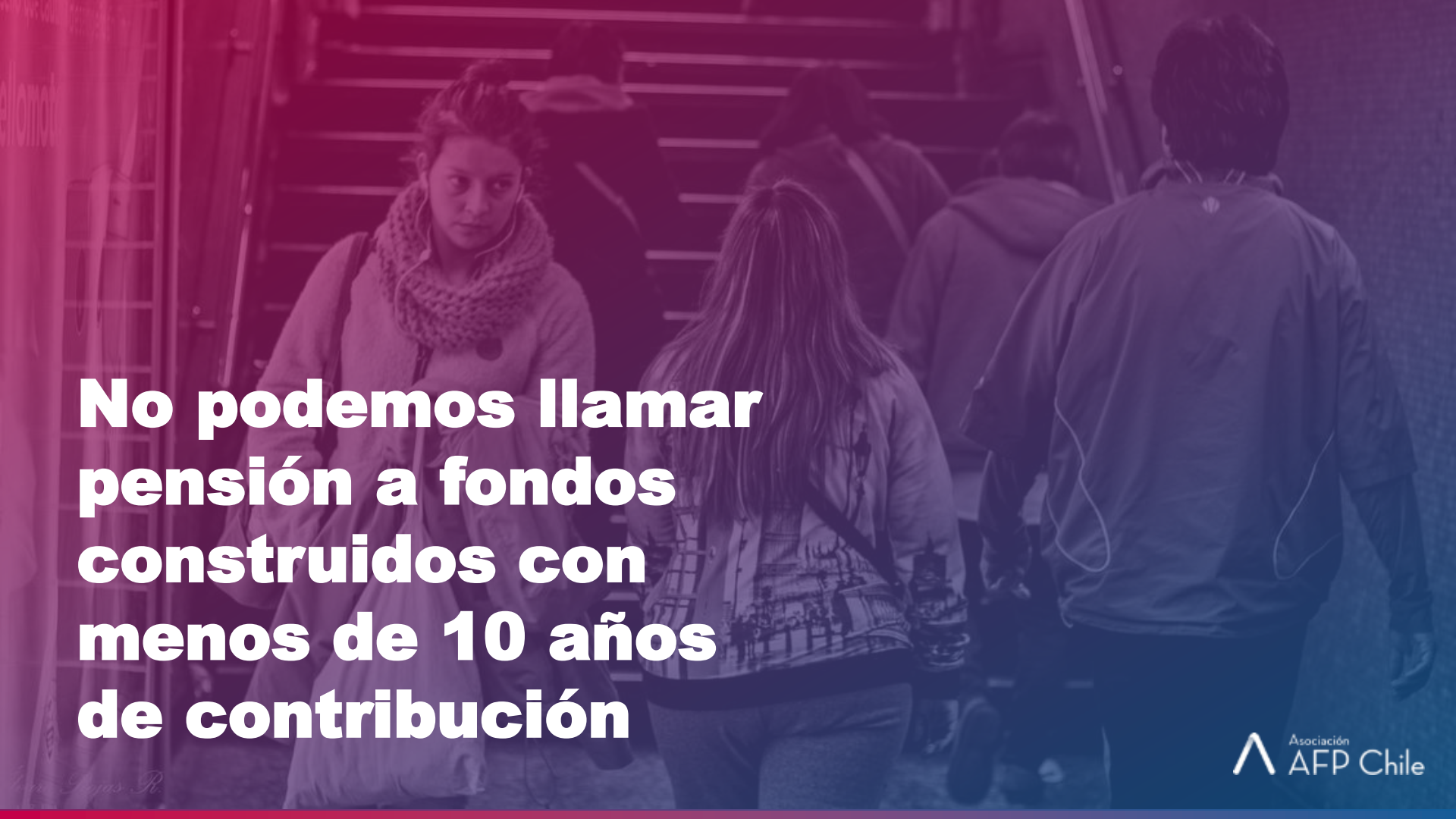
de 2013

Fuente:
Elaboración propia.

Brechas salariales Hombre v/s Mujer

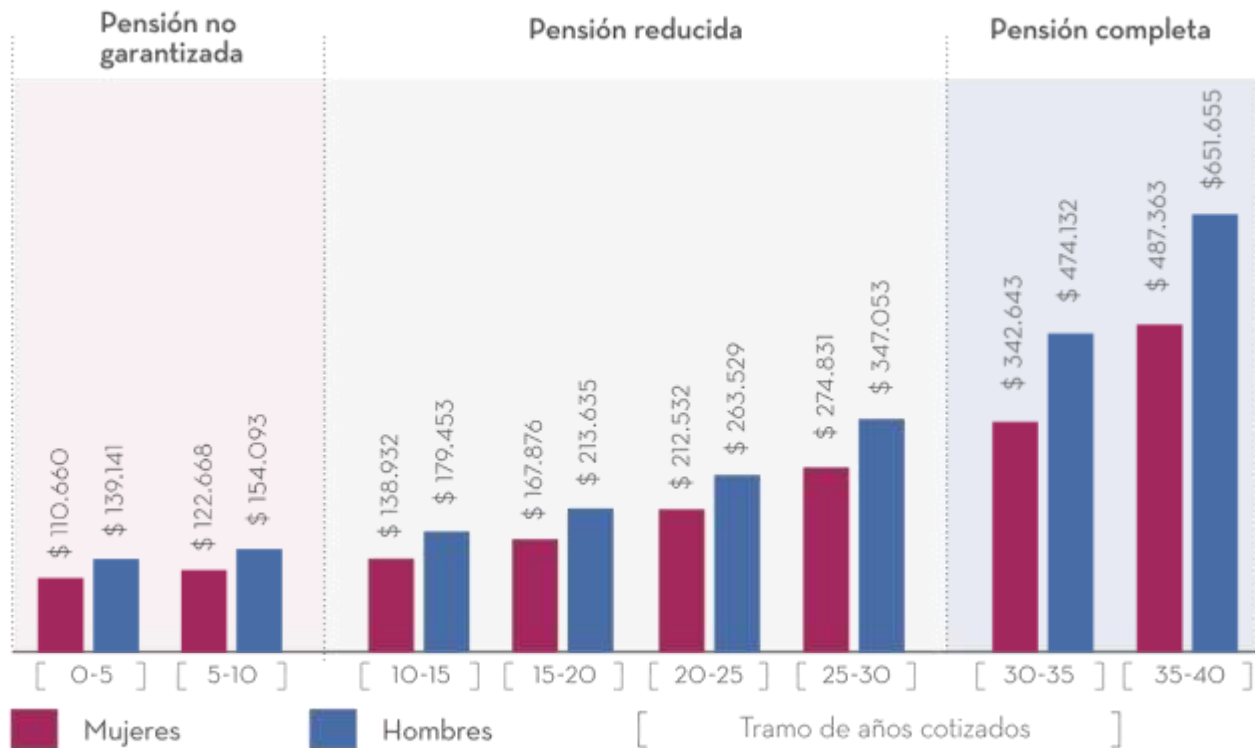
	Hombre	Mujer
Ingreso medio:	\$636.981	\$450.287
Ingreso mediano:	\$402.355	\$319.725

Fuente:
INE 2017.



**No podemos llamar
pensión a fondos
construidos con
menos de 10 años
de contribución**

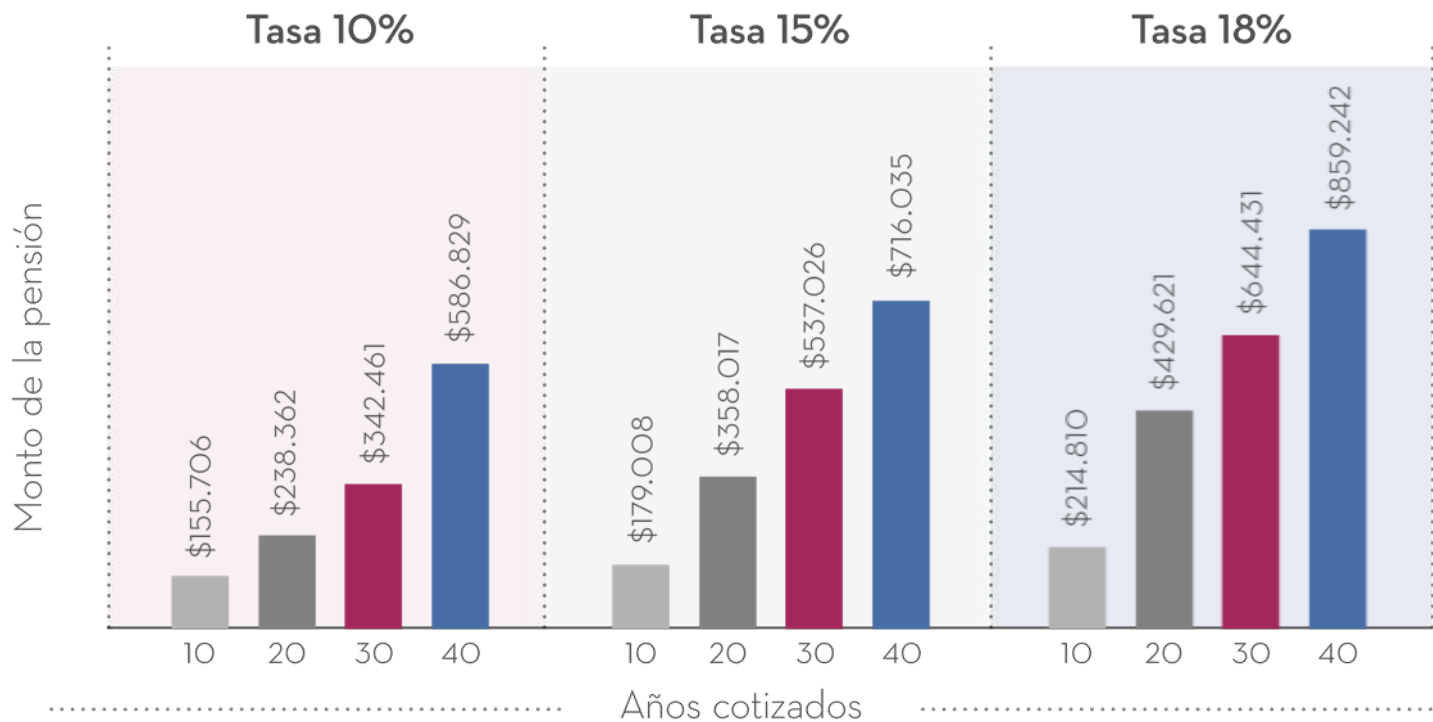
Pensiones pagadas por tramos de años cotizados



*Pensión completa: de acuerdo a la OIT, la pensión completa se entiende como la que reciben aquellos trabajadores que han cotizado por un período de 30 años o más.

Fuente:
Elaboración propia.


El 10% es insuficiente, el 14% también. Deberíamos cotizar al menos 18%.



Fuente: Superintendencia de Pensiones para pensiones con tasa 10%. En caso de pensiones con tasas de 15% y 18%, elaboración propia simulando afiliados que comienzan a cotizar a los 25 años de edad por renta imponible de \$500 mil con crecimiento anual de 1% y pensión a los 65 años por Retiro Programado.

**Dada la expectativa de la vida,
la postergación de la edad de
jubilación en hombres y
mujeres, sin diferencias, es un
factor relevante que debemos
estar dispuestos a conversar**

Edad promedio de jubilación a enero 2019



1) Corresponde al número de personas que recibe su primer pago de pensión definitiva en el mes de referencia de la información.

2) Corresponde a la edad de la persona al momento de solicitud de la pensión.

Edad al pensionarse (años) ²	MUJERES	HOMBRES	TOTAL
Hasta 59	20	46	66
60	3,945	28	3,973
61	859	32	891
62	428	41	469
63	237	50	287
64	217	49	266
65	513	3,628	4,141
66	155	498	653
67	56	155	211
68	31	110	141
69	36	57	93
70	27	47	74
71	18	27	45
72	4	12	16
73	7	13	20
74	2	12	14
Más de 75	34	43	77
TOTAL	6,589	4,848	11,437
Edad promedio	61,4	65,4	63,1



**Brecha
salarial**

**Baja
participación
en el mercado
laboral**


**Densidad de
cotización**

**Aumento en
expectativas de
vida v/s Edad de
jubilación**

REFORMA
PENSIONES

DF 30
DAVID FRANCO
2018

¿Cómo vemos el actual proyecto de reforma?



Asociación
AFP Chile

La Reforma

1.




Falta de ahorro

- Aumentar la tasa de cotización.
- Todos los trabajadores deben contribuir para construir pensión.



La Reforma

2.



**Aumento
expectativas
de vida**



Aumentar la edad de jubilación

Crear incentivos para postergar el retiro.



La Reforma

3.



**Menor
retorno de
los activos**



Estado debe abrir
discusión para buscar
formas de aumentar el
retorno de los fondos



La competencia le hace bien al sistema



**¿Quién y cómo se
administrará el %
extra de cotización?**

La rentabilidad tiene efectos positivos sobre los fondos



40 años cotizados

AFILIACIÓN A LOS 25 AÑOS

Densidad de cotización 100%

UF **4.833,6**

AHORRO ACUMULADO



UF **27,6**

PENSIÓN

— UF **3.287**
RENTABILIDAD

— UF **1.547**
APORTE TRABAJADOR

— UF **195**
COMISIÓN

Densidad cotización: Ahorro y rentabilidad



35 años cotizados

AFILIACIÓN A LOS 25 AÑOS

Densidad de cotización 100%

UF **3.208**

AHORRO ACUMULADO



UF **13,9**


PENSIÓN

— UF **1.989**
RENTABILIDAD

— UF **1.219**
APORTE TRABAJADOR

— UF **151,6**
COMISIÓN

Fuente:
Elaboración propia.



Garantizando el giro único
Evitando conflictos de interés
Prohibiendo la venta atada o comercialización
de productos de corto plazo

Esta reforma impacta algunos de los pilares fundamentales de nuestro sistema



**GIRO
EXCLUSIVO**



**DECISIÓN
INDIVIDUAL**



**SIMPLICIDAD Y
TRANSPARENCIA**

Pilares establecidos precisamente para
proteger a los afiliados

**Chile necesita una reforma
previsional ahora, pero sabemos
que no es suficiente para
enfrentar problemas globales**



Tenemos un desafío:
mejorar las pensiones



Sistema Previsional en Chile

Encuentro de Políticas Públicas 2019

Asociación
AFP Chile