



Mejorar las pensiones, tarea de todos

junio 2019

1980

**año en que nació
el actual sistema
previsional**

CHILE DE LOS 80'S

USD
7.986
PERCÁPITA

94,4%
POBLACIÓN
MENOR 64

♂ **66** ♀ **72**
ESPERANZA
DE VIDA

CHILE ACTUAL

USD
23.000
PERCÁPITA

88,7%
POBLACIÓN
MENOR 64

♂ **77** ♀ **82**
ESPERANZA
DE VIDA

Unidades de Fomento requeridas por cada UF de pensión Renta Vitalicia

(Efecto aumento expectativas de vida con igual tasa de interés)

	1981	2019
	M-70	CB-H-2014 y RV-M-2014
Hombre 65 años:	122,9	178,6
Mujer 60 años	178,4	236,8

Fuente: Proyecciones de elaboración propia, en base a tablas de mortalidad de la Superintendencia de Pensiones.

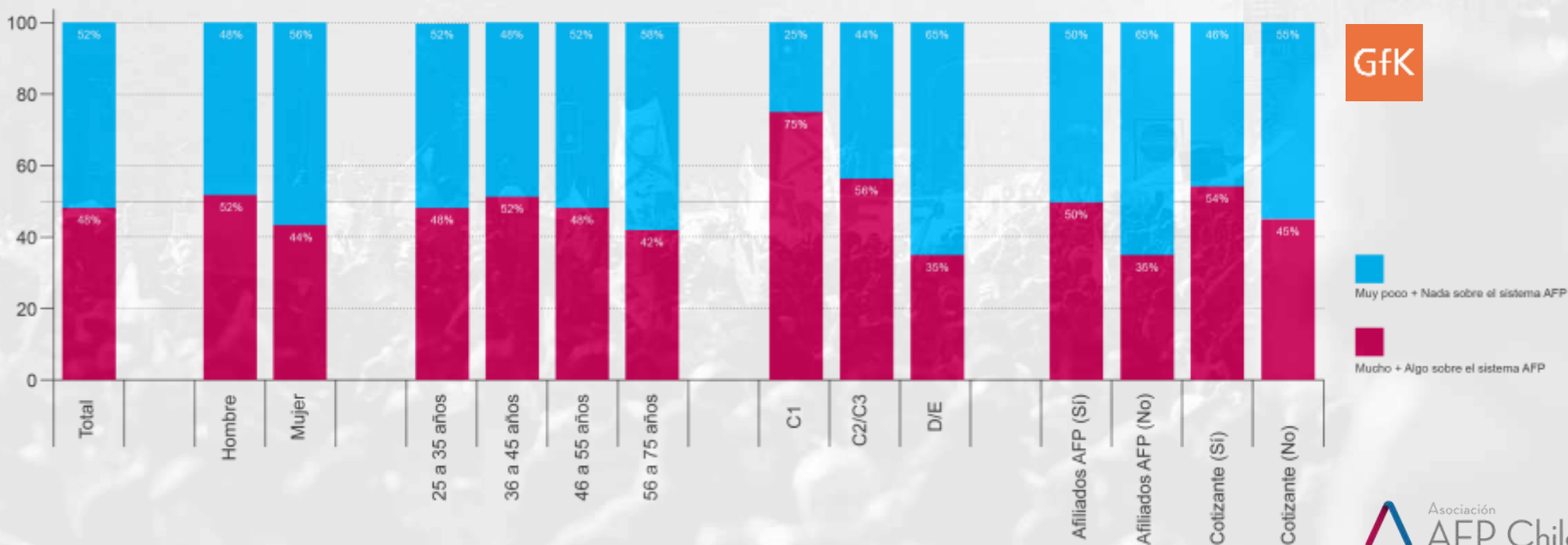
**Hoy tenemos la
oportunidad de
hacer un cambio
real y efectivo
para mejorar las
pensiones**

Escaso conocimiento sobre el Sistema de Pensiones

Base: Total muestra (600 casos)

El mayor desconocimiento con el sistema de AFP se da en los segmentos socioeconómicos más bajos.

¿Cuál es su conocimiento del sistema de AFP?



Fuente: GfK Imagen Sistema AFP 2019.

Escaso conocimiento sobre el Sistema de Pensiones

Respecto al Sistema de Pensiones...



42%

Desconoce el fondo
en el cual está

(2015=40%)
(2016=38%)

62%

Desconoce el monto
que tiene ahorrado
en su cuenta
individual

(2015=45%)
(2016=52%)

73%

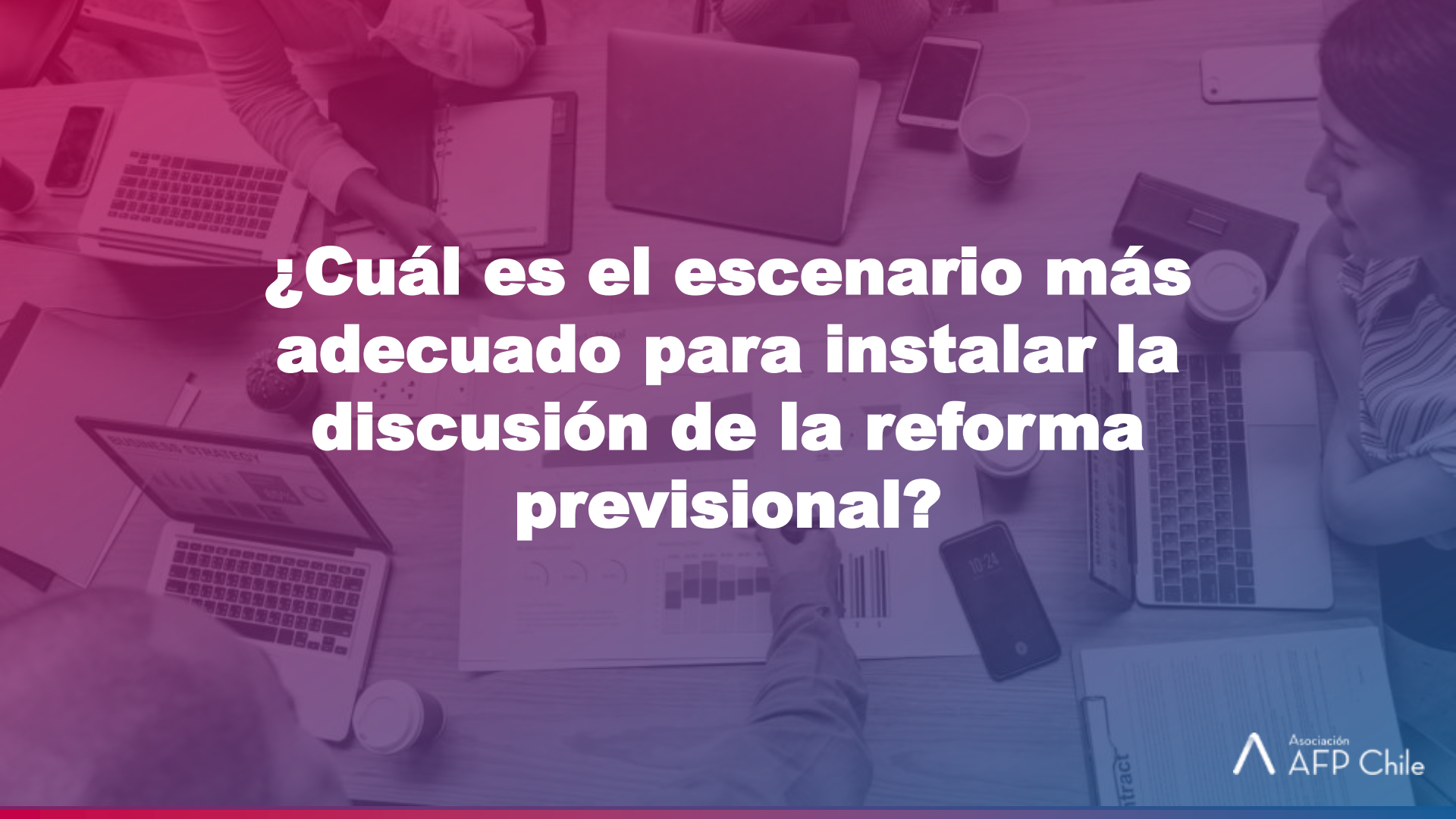
Desconoce la
comisión que le
cobran

(2015=69%)
(2016=69%)

76%

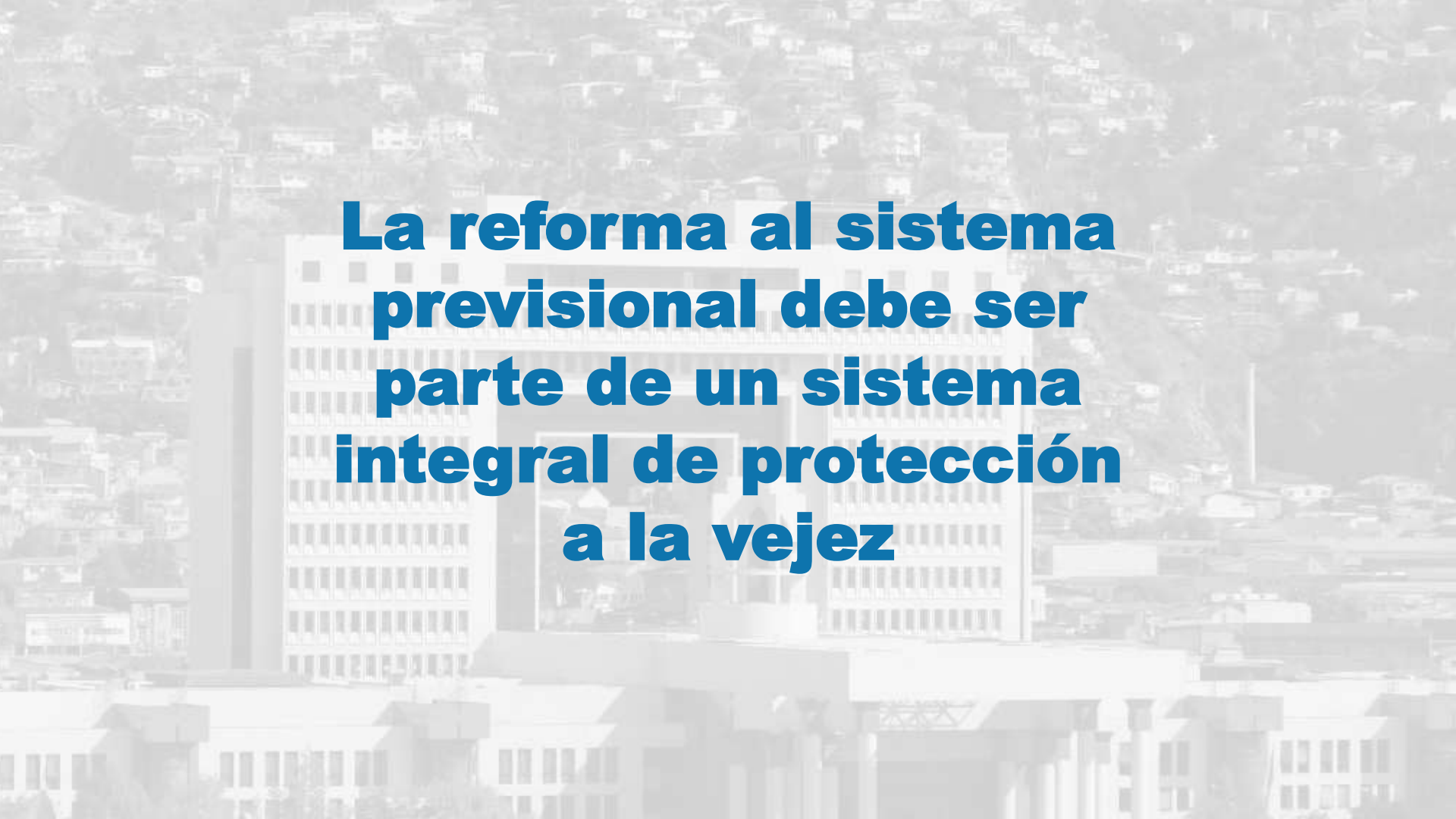
No ha calculado o
no sabe cuánto
será el monto de
su pensión

(2015=68%)
(2016=69%)



¿Cuál es el escenario más adecuado para instalar la discusión de la reforma previsional?

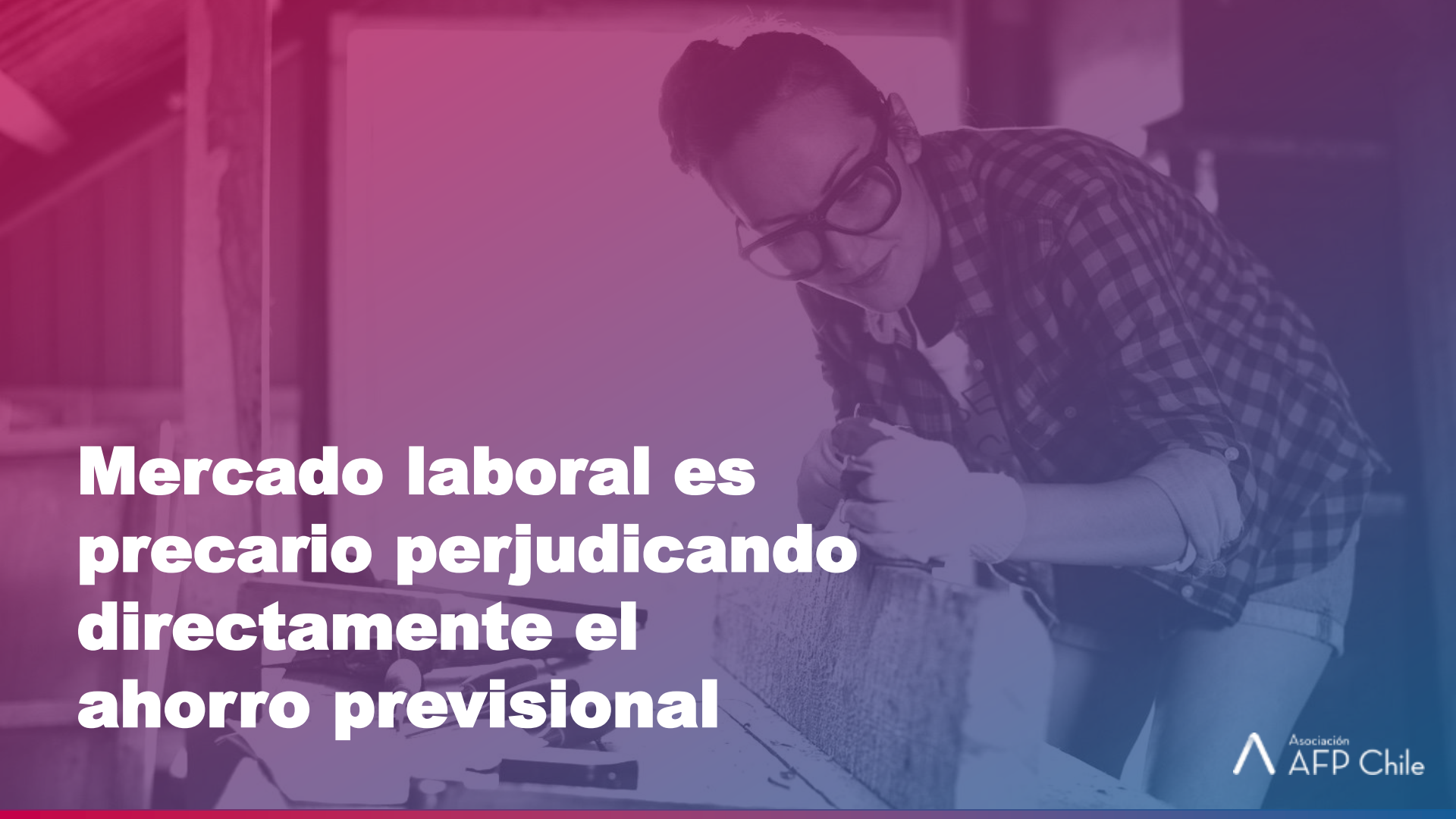
**Los cambios no serán inmediatos.
Entonces, ¿qué sucede con los
actuales pensionados?**



**La reforma al sistema
previsional debe ser
parte de un sistema
integral de protección
a la vejez**

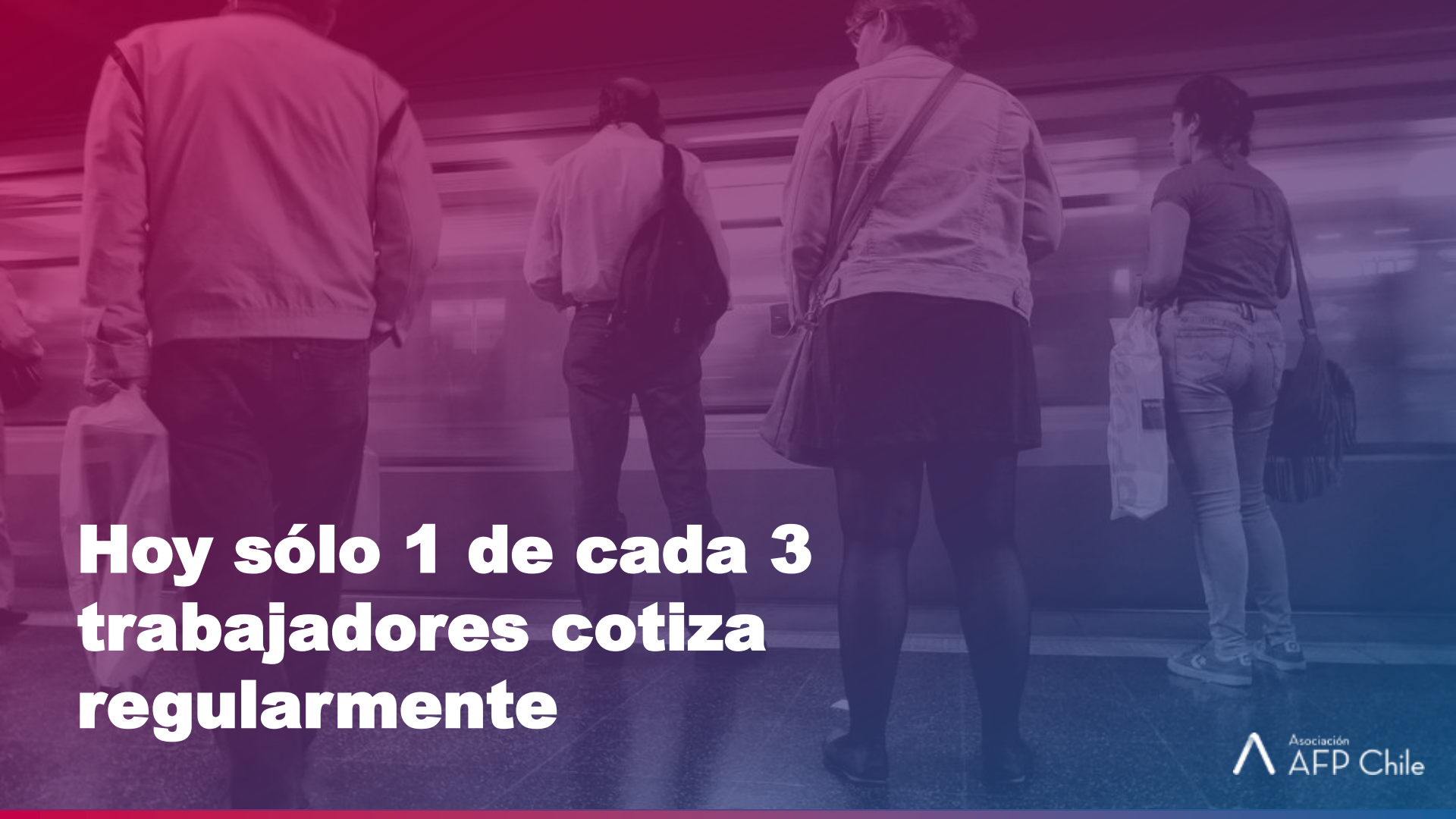


**¿Cuáles son las medidas
que debe incorporar
esta reforma?**

A woman with glasses and a plaid shirt is leaning over a workbench, focused on her task. The background is a workshop or factory setting. The image has a blue and purple color overlay.

Mercado laboral es precario perjudicando directamente el ahorro previsional

29 años es la edad de ingreso al mercado laboral



**Hoy sólo 1 de cada 3
trabajadores cotiza
regularmente**

Afiliados sin cotizar 2018

3.282.280

afiliados
no cotizaron en 2018.

80.608

personas más
que en 2017.

Fuente:
Estadísticas de la Superintendencia de Pensiones

Situación Previsional en Magallanes

	Hombres	Mujeres	Total
Cotizantes	33.392	25.859	59.251
Afiliados	59.265	52.615	111.880

59.251

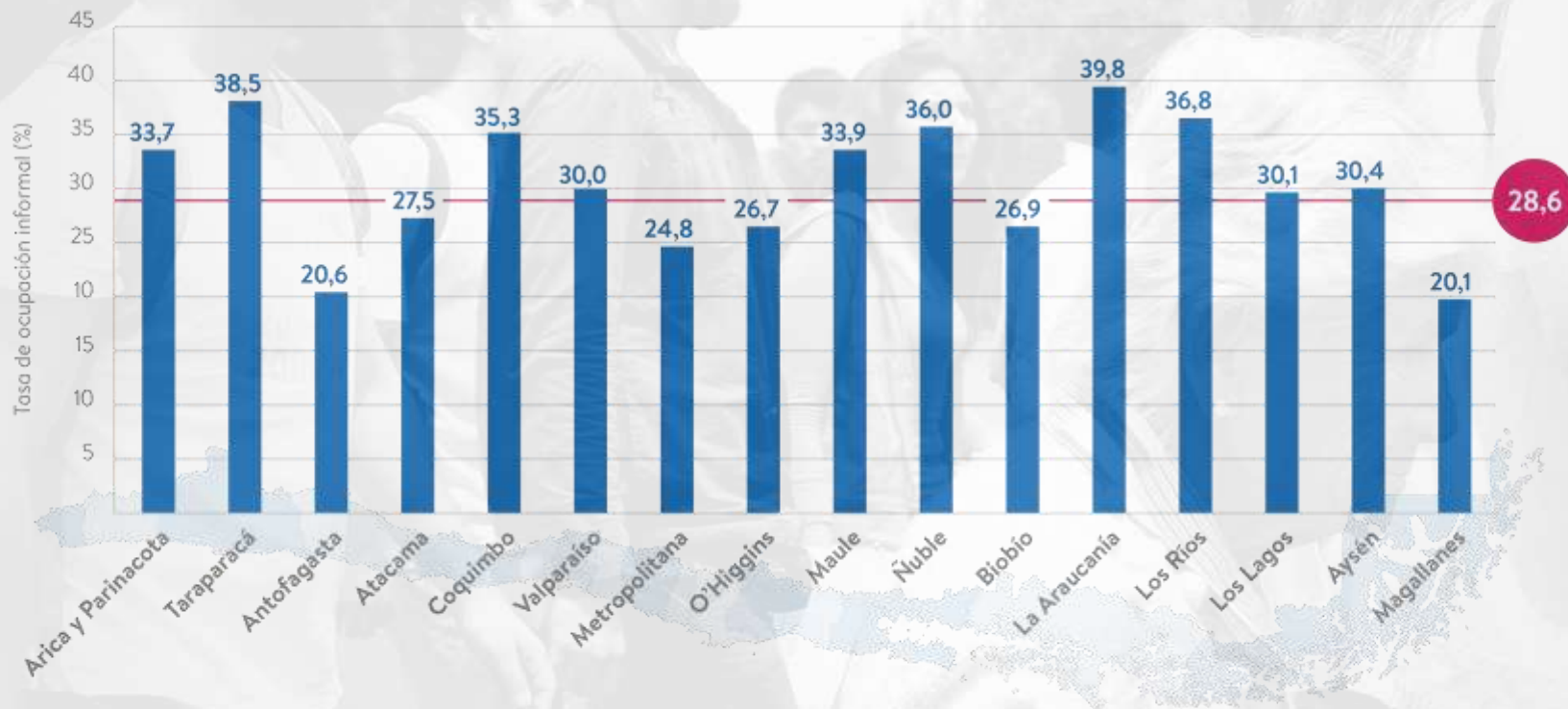
Cotizantes
activos

1.533

Cotizantes
independientes

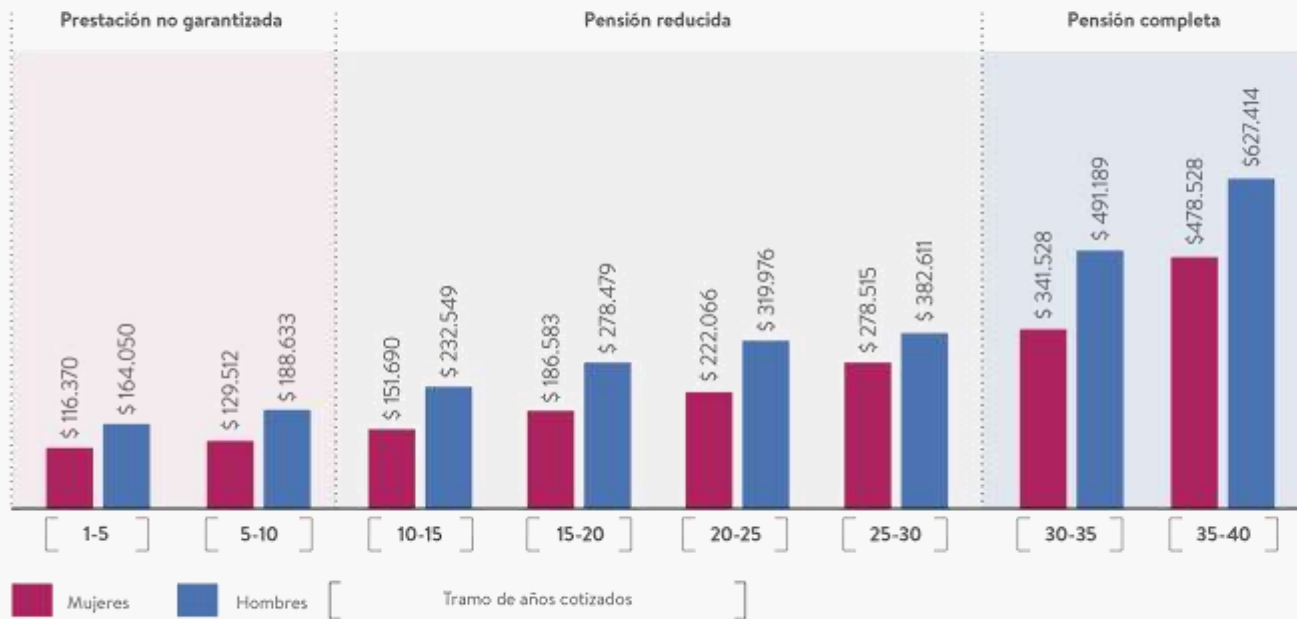
Fuente: Superintendencia de Pensiones

Tasa de ocupación informal nacional y regional, ene-mar, 2019



Fuente: "Boletín Estadístico: Informalidad Laboral" del INE, con datos del trimestre móvil EFM2019.

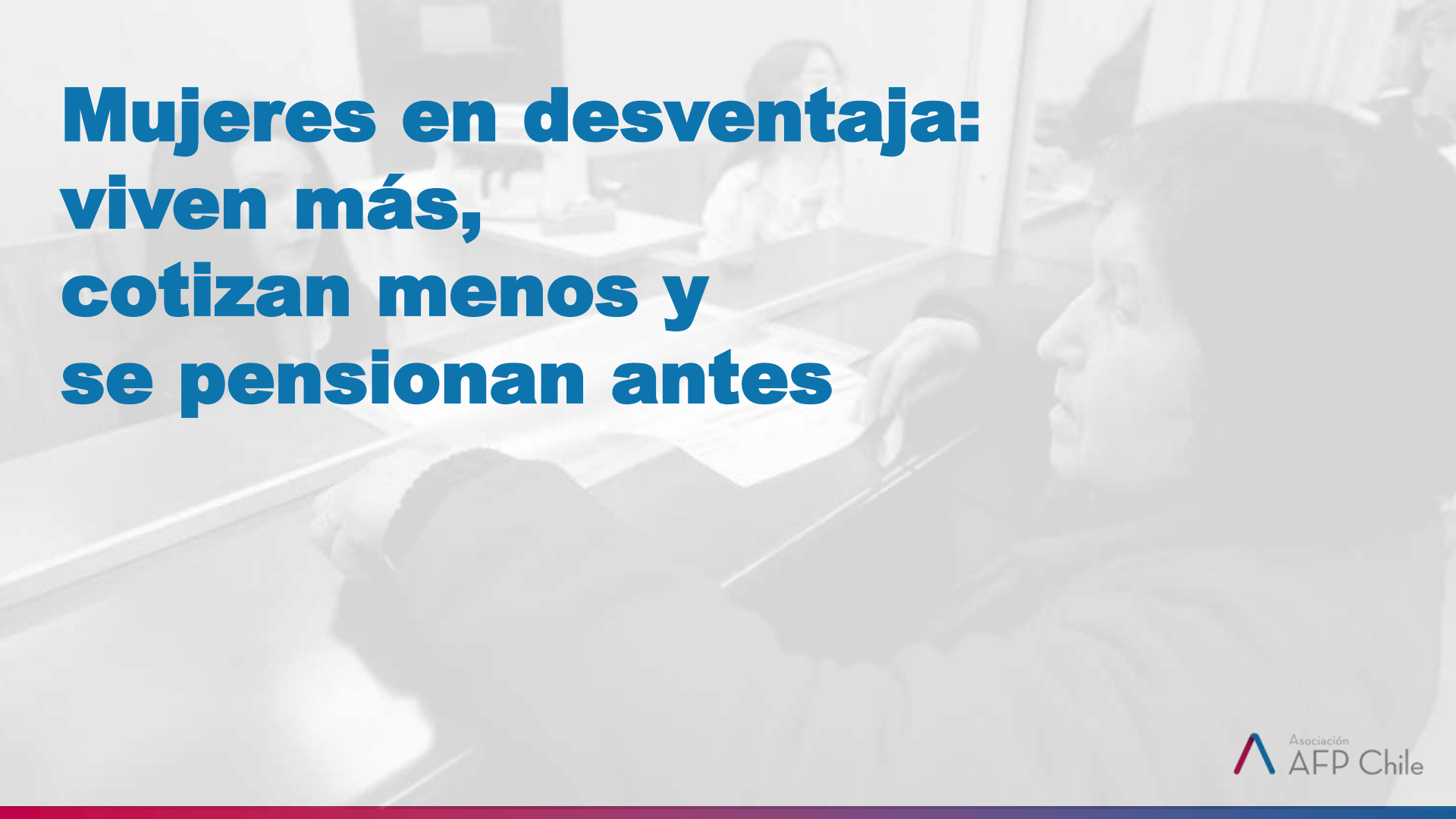
Pensiones pagadas por tramos de años cotizados



*Pensión completa: de acuerdo a la OIT, la pensión completa se entiende como la que reciben aquellos trabajadores que han cotizado por un período de 30 años o más.

Fuente: En base a estadísticas de Superintendencia de Pensiones. Pensiones pagadas de vejez, marzo 2019.

**No podemos llamar
pensión a ahorros por
menos de 10 años**

A woman in a dark jacket is seated at a table, looking intently at a document. The background shows a meeting room with other people seated at tables, suggesting a professional or educational setting. The text is overlaid on the left side of the image.

**Mujeres en desventaja:
viven más,
cotizan menos y
se pensionan antes**

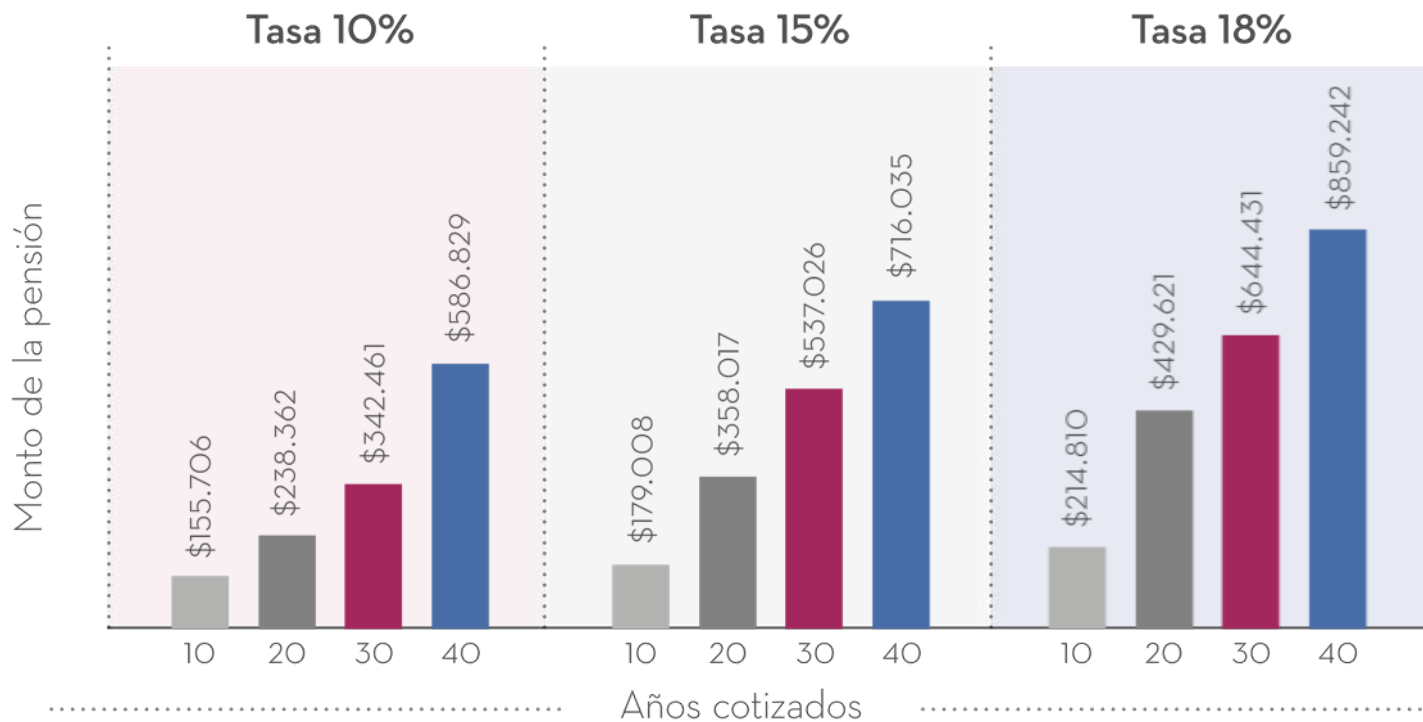
Brechas salariales Hombre v/s Mujer

Tramos de años cotizados	Pensiones pagadas (totales)		
	Mujeres	Hombres	Diferencia
Entre 0 y 1	\$105.301	\$140.310	33%
Entre 1 y 5	\$112.468	\$141.688	26%
Entre 5 y 10	\$122.116	\$153.266	26%
Entre 10 y 15	\$138.104	\$178.350	29%
Entre 15 y 20	\$166.497	\$211.705	27%
Entre 20 y 25	\$210.602	\$261.048	24%
Entre 25 y 30	\$272.901	\$342.642	26%
Entre 30 y 35	\$339.886	\$467.515	38%
Entre 35 y 40	\$481.574	\$642.834	33%

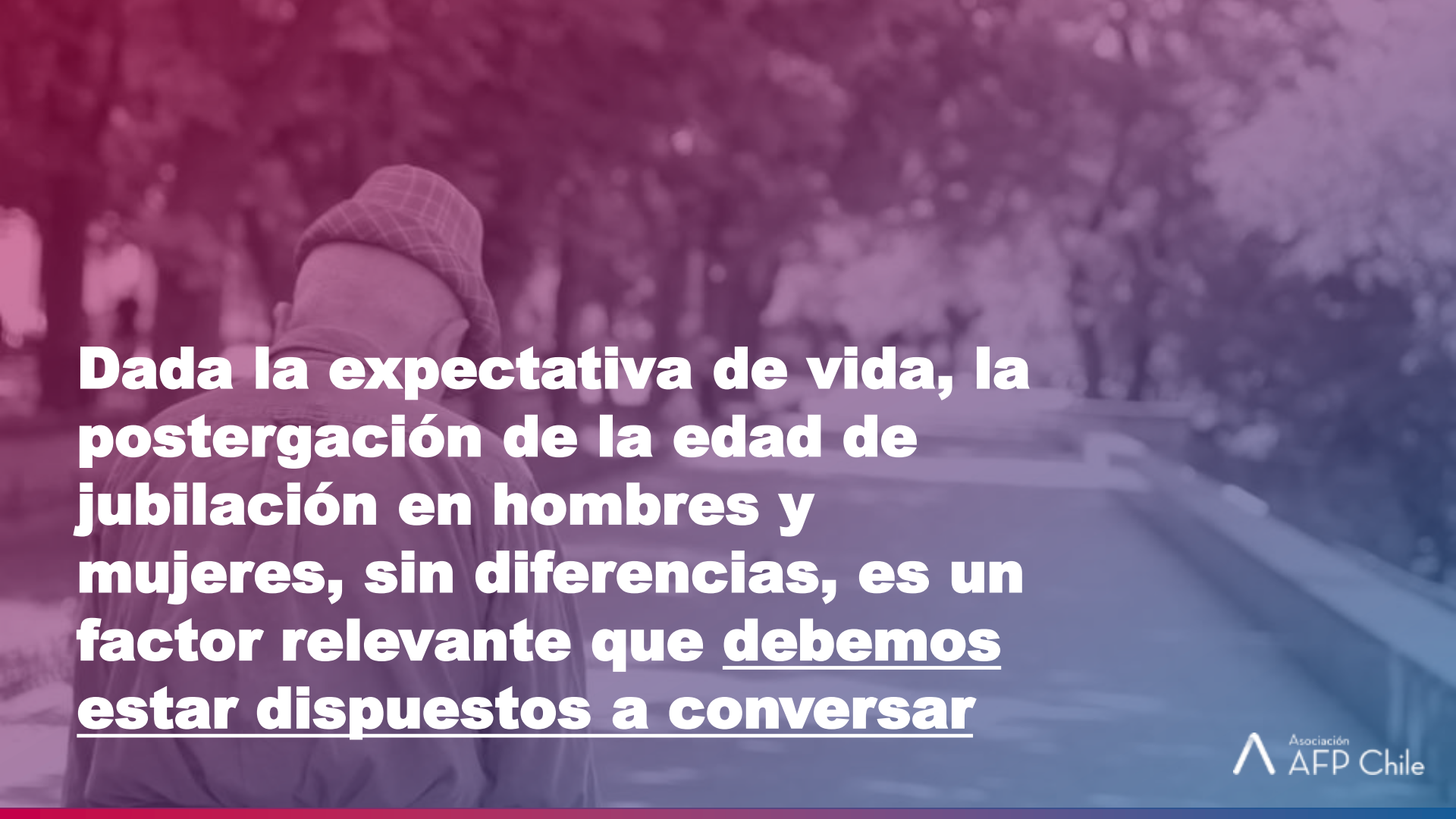
Fuente: Elaboración propia en base a información entregada por la Superintendencia de Pensiones.
Pensiones pagadas a marzo 2019

**¿Es suficiente lo que
ahorramos?
El 10% no basta**

Efecto de una mayor cotización sobre la pensión




Fuente: Superintendencia de Pensiones para pensiones con tasa 10%. Las pensiones con tasas de 15% y 18% son estimadas en base a una proyección.



Dada la expectativa de vida, la postergación de la edad de jubilación en hombres y mujeres, sin diferencias, es un factor relevante que debemos estar dispuestos a conversar

Edad promedio de jubilación a marzo 2019



- 1) Corresponde al número de personas que recibe su primer pago de pensión definitiva en el mes de referencia de la información.
- 2) Corresponde a la edad de la persona al momento de solicitud de la pensión.

Edad al pensionarse	MUJERES	HOMBRES	TOTAL
Hasta 59	16	60	76
60	3.753	25	3.778
61	968	47	1.015
62	485	51	536
63	312	52	373
64	252	64	316
65	477	3.125	3.602
66	146	551	697
67	69	198	267
68	47	116	163
69	22	70	92
70	29	48	77
71	22	32	54
72	13	31	44
73	6	17	23
74	8	13	21
Más de 75	33	56	89
TOTAL	6.667	4.556	11.223
Edad promedio	61,5	65,5	63,1

Fuente: Superintendencia de pensiones.
Número de nuevos pensionados según sexo y edad, marzo 2019.



**Brecha
salarial**

**Baja
participación
en el mercado
laboral**

**Densidad de
cotización**

**Aumento en
expectativas de
vida v/s Edad de
jubilación**

REFORMA
PENSIONES

DF30
DAVID FRANCO
2018

**¿Cuál de estos
elementos está en el
proyecto?**



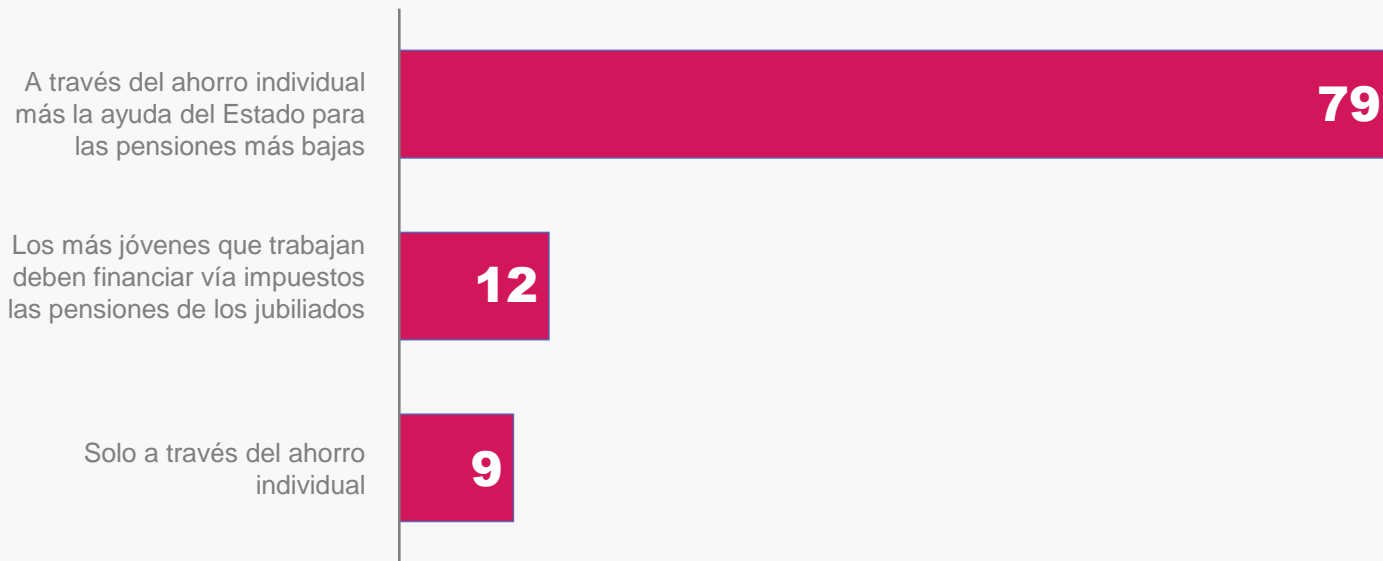
Asociación
AFP Chile

Financiamiento de las pensiones

¿Cómo consideras que deberían financiarse las pensiones?

(Respuesta Única) / Base: 400 casos / Criteria junio 2019

Magallanes



La Reforma

1.



Falta de ahorro

- Estado debe aumentar la tasa de cotización.
- Estado debe obligar a todos los independientes y trabajadores por cuenta propia a cotizar.



La Reforma

2.



**Aumento
expectativas
de vida**



Estado debe aumentar la edad de jubilación

Crear incentivos para postergar el retiro.



La Reforma

3.

**Administración
del % extra de
cotización**



Nuevos actores cobrarán nueva comisión. Ente estatal sin definiciones claras

Permitirán ventas atadas

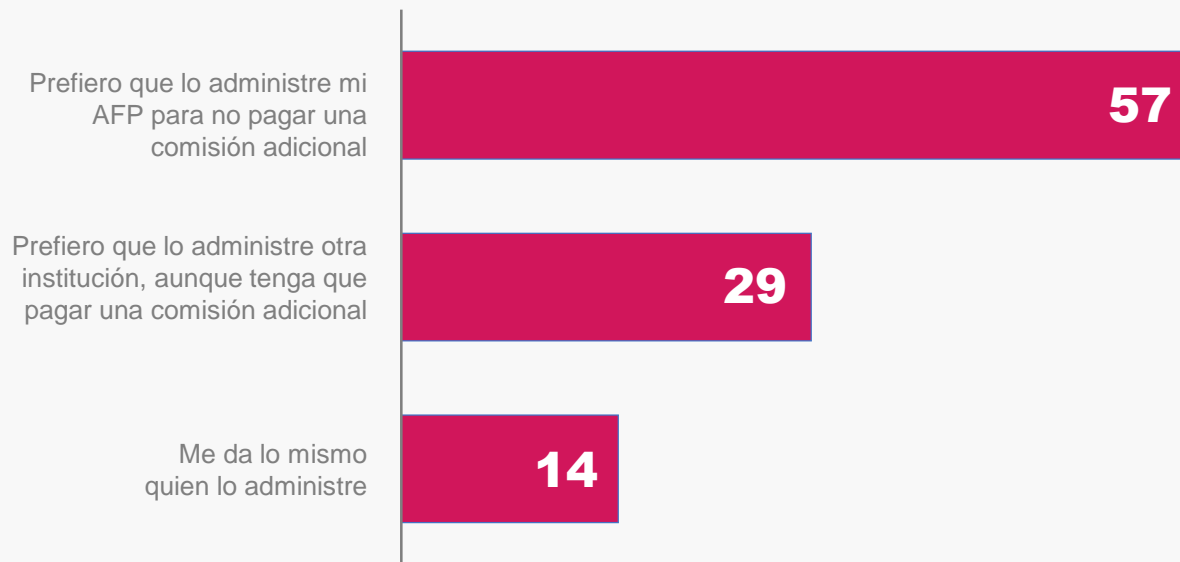
Discriminación por volumen que afectan principalmente a pymes y trabajadores de menores ingresos.

Administración de los fondos

¿Por cuál de estas opiniones te sientes más representado respecto de la administración del 4% de cotización previsional adicional?

(Respuesta única) / Base: 400 casos / Criterios junio 2019

Magallanes



La Reforma

4.



**Menor
retorno de
los activos**



Estado debe abrir
discusión para buscar
formas de aumentar el
retorno de los fondos





40 años cotizados

AFILIACIÓN A LOS 25 AÑOS

Densidad de cotización 100%

UF **4.833,6**

AHORRO ACUMULADO



UF **27,6**

PENSIÓN

— UF **3.287**
RENTABILIDAD

— UF **1.547**
APORTE TRABAJADOR

— UF **195**
COMISIÓN

Densidad cotización: Ahorro y rentabilidad



35 años cotizados

AFILIACIÓN A LOS 25 AÑOS

Densidad de cotización 100%

UF **3.208**

AHORRO ACUMULADO



UF **13,9**

PENSIÓN

— UF **1.989**
RENTABILIDAD

— UF **1.219**
APORTE TRABAJADOR

— UF **151,6**
COMISIÓN

Fuente:
Elaboración propia. Renta imponible promedio, con densidad de cotizaciones 100%, comisión promedio de AFP

**Las pensiones se
construyen a lo largo
de toda la vida**

**Chile necesita una reforma
previsional ahora, pero sabemos
que no es suficiente para
enfrentar problemas globales**

A woman is seated at a table in a room, possibly a community center or office. She is looking down at something on the table. On the wall behind her, a calendar for the year 2011 is visible. The room has a window with curtains and some papers on the table.

Tenemos un desafío:
mejorar las pensiones



Mejorar las pensiones, tarea de todos

junio 2019